


新たな発想！ 建築確認不要の仮設型 医療用ドーム

医療用

>>>実用新案特許申請中<<<

使用目的：●発熱外来診察●患者待合室●医療従事者待機室
●検査施設●ドライブスルー検査施設など



■山梨メディカルドーム 12m 試験棟



■メディカルドーム 8m
静岡県沼津市 沼津市立病院
発熱外来診察・待合室

抗菌 抗ウイルス 抗カビ 抗臭

内部仕上げに 光触媒コーティング

●サガンコート



blocKIN
 ブロッキン

光触媒コーティング

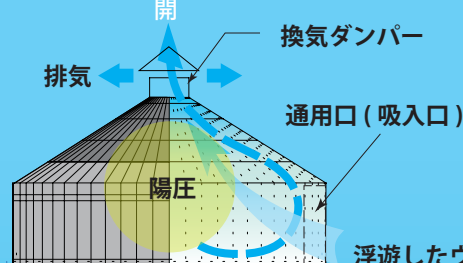
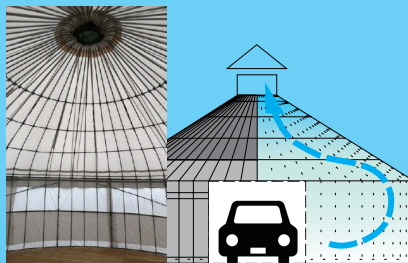
抗菌 抗ウイルス 抗カビ 抗臭


PiAJ認証取得

■沼津朝日

2020年6月19日掲載

＜ドライブスルー検査施設として (8m)＞
センターポール（支柱）が無く間口が最大 3m まで開口可能。



浮遊したウィルスの拡散を常時、上部排気により建物外へ



<メディカルドーム仕上げ表> 外装以外の本体に関しては、EneZone（営農・レジヤードーム）と同様

1 基礎

単管 48.6φ / 1.5t 打込み 600mm 以上
 本体の大きさ、地帯圧により本数決め (6~20 本) ※設置面が農地、芝生、アスファルト、コンクリート、化粧ブロック等の違いに合わせ打込み方法は異なる。

2 外部仕上げ

外装/防災 2 級ビニールシート 0.15t
腰下 H600 換気用網戸貼り (全周 50%)
屋根/防災 2 級ビニールシート 0.3t

3 内部仕上げ／※光触媒コーティング

床/合板 24t 長手側本実
壁/防災 2 級ビニールシート 0.15t
天井/防災 2 級ビニールシート 0.3t

※本体施工後に光触媒コーティング

4 備品

本体直径サイズ	4m	6m	8m	10m	12m	15m
換気用アルミ円筒	435φH300X2.5t	435φH300X2.5t	435φH300X2.5t	435φH300X2.5t	435φH300X2.5t	535φH300X2.5t
換気調整用アルミダンパ	435φ	435φ	435φ	435φ	435φ	535φ
換気扇	300φ	300φ	300φ	300φ	300φ	300φ
蓄電池	楽でんくん 400Wh : 1 台			楽でんくん 2 2400Wh : 1 台		
発電セット	モジュール 折りたたみ式 175W : 1 台			215W : 2 枚		
	延長ケーブル 5m 延長 : 2 セット			5m 延長 : 2 セット		

5 患者出入口・従事者出入口

患者出入口／W1200H2000,1ヶ所
従事者出入口／W1000H2000,1ヶ所

6 照明器具

別途オプション工事。
照明消費電力に応じて蓄電池容量、蓄電池台数、太陽光発電パネル枚数の変更可能



医療施設への導入実績。 『安心』をカタチに。

案件名：静岡県沼津市 沼津市立病院
 規格：医療用ドーム 8m（防災膜仕様）
 用途：発熱外来診察・待合室 他
 出入口 1 箇所 医療従事者出入口 1 箇所
 内装：床（合板 24mm 仕上げ）
 条件：地盤勾配 1.5% 2020 年 6 月 15 日引渡



●出入口：スロープ



●医療従事者出入口



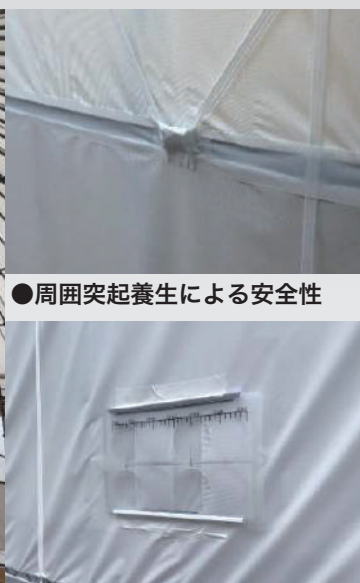
●簡易強構造骨材・床構造



●内膜金物養生・吊り証明



●支柱が無い大空間



●給気・排気口（空調機用）



●限られた時間とスペースの有効活用

地域拠点（医療・公共施設）における隔離スペース

- ・駐車場等の医療機関敷地内への設置により限定的医療行為が可能
- ・軽症者の隔離・経過確認用途に最適
- ・柔軟な用途に対する増設・ゾーニングが可能
- ・あらゆる施設での前室確認・行動ルートでの手洗い・消毒スペースとして
- ・本体強度、風速 44m/s 程度に耐えうる設計
- ・中心柱不要 (8m) により、自由な室内レイアウトが可能

『EneZone』は、営農からレージャーまでいろんな場面で活躍しています。



大型ハウス



連棟ハウス



簡易民泊施設



イベントステージ