

「施工して初めて分かる失敗の数々。」という
「そんな」
「失敗しない」
そんな「失敗」を
導く鍵が
見事に成功へ
成功へ導く鍵が
ここに
ここに


屋上緑化



これは…

3月に山田さんの
ところに、屋上緑化の
工事してもらった
ばかりなのに

昨日の台風で
この有様ですよ!






屋上緑化は
ビル全体を夏は涼しく
冬は温かくする
っていうから

環境にもコスト的にも
いいと思ったけど、

嵐や強風の度に
こんなんじゃない
やってられません！

きちんと補修(保証)
して下さい

も…申し訳
ございません



なのに、昨日の様な
台風や豪雨の後だと
土が流出することも多くて…

なるほどね
工事した屋上緑化が
そんなことになっただ
ああ
屋上緑化の工事は
手間もかかるし
普段から
メンテナンスも
大変だ

じゃあ、うちの
会社で導入した
「常緑キリンソウ袋方式」
にしてみたら？

これは…


百聞は一見に
如かず！
うちの会社に
明日来てみて！

翌日

「常緑キリンソウ袋方式」？



袋にキリンソウが
植わっているのか！



そうなの！
常緑キリンソウ
袋方式は


「土が流れない」
「雑草が生えない」
「工事が簡単」

を実現した
屋上緑化システムで
特許も取得して
いるんだよ



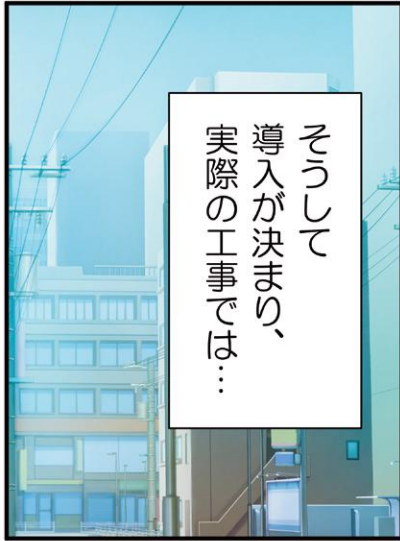
しかも
キリンソウだから
雨だけで
水やりがなくても
大丈夫なんだよ！

不要！



これなら台風でも
問題なさそうだ

土の流出を防ぐから
壁にも設置できるのか



そうして
導入が決まり、
実際の工事では…




よし！
早速、昨日の会社でも
袋方式での補修でよいか
聞いてみるよ！




ああ、こんなに簡単なものに
メンテナンスもいらな
いなんてびっくりだよ

山田さん、置くだけで
簡単に設置できますね！




工事から半年で
全面緑に覆われ
10年後も
健全な状態が続き…



動画でもっと 常緑キリンソウ袋方式[®]が分かる!

マンガで分かる! 屋上緑化



失敗しない屋上緑化



従来方式と比較 VS 風洞実験



従来方式と比較 VS 土壌流出



従来方式と比較 VS 土壌飛散



従来方式と比較 VS 雑草繁茂



株式会社 緑化計画研究所 / 常緑キリンソウ普及協会[®]

<https://kirinsou.jp/>



〒232-0072 神奈川県横浜市南区永田東2-27-17

TEL.045-326-6587 FAX.045-326-6588