

Reco Stone

天然石複合パネル レコストーン



HOKUYO KOEKI co.,ltd.

Reco Stone[®]

レコストーンは特殊技術により天然石を薄く剥ぎ取り、火力発電所で廃棄物として出てくる石炭灰をリサイクルしたフライアッシュボードに圧着した新建材です。より美しい天然空間を演出するために、原石調達の段階から管理しています。従来の天然石貼り工事に使用する石材重量の約3分の1と軽量なので、重量物施工が難しい上層階や天井にも施工が可能です。



石材ボード状の「Reco Stone」と
DIYインテリア資材の「Reco Stone Easy」の2タイプ。
シーンにより使い分けることができます。


Reco Stone 軽量天然石ボード



インテリア
ウォールとして



家具類の
外装として




光透過性インテリアボード

光透過型天然石ボードの裏側に照明を配して、
天然石の柄や模様が透けて見えることにより、
幻想的な空間演出を可能にします。

※詳しくは弊社スタッフにお問い合わせください。

Reco Stone Easy DIY用Reco Stone



ステッカー接着方式で、
簡単に施工ができる
イージータイプ



美しいインテリアとしての 天然石特殊パネル

Reco Stone 軽量天然石ボード

天然石複合パネル レコストーン (耐震設計天然石特殊パネル)

特許出願10-2017-0175019

石材表面を1.5mm前後に剥ぎ取り、伸縮性がある材料または不燃ボードに圧着し、8.5~12.5mm厚さで仕上げられた軽量化石材ボードです。

- 名称：リアルストーンパネル
- 構造：ストーン部 + グラスファイバー部 + (フライアッシュ, HOF, PBなど)
- 用途：内外装材, 家具表面
- 厚さ：8.5mm - 12.5mm
- 規格：150 × 600mm, 300 × 600mm, 400 × 600mm, 1200 × 2420mm



レコストーン 特徴

加工性	軽量化	施工性	多様なデザイン	耐震設計
<ul style="list-style-type: none"> • セメント用ドライカッターで切断可能です。 • 穴あけや切欠きのオーダーも可能です。(別途加工費がかかります) 	<ul style="list-style-type: none"> • 製品の重量が1㎡あたり8kg前後なので移動時や施工時の負担が軽減されます。 	<ul style="list-style-type: none"> • 石材表面からピンネイルタッカーが打てます。 • 専用ボンドと併用して施工します。 • 施工性がいいのでトータルコストが削減できます。 	<ul style="list-style-type: none"> • 石種は全12種類を準備。 • 組み合わせやカットにより多彩な演出が可能です。 • 施工後のメンテナンスもやり易いので、デザイン変更が容易です。 	<ul style="list-style-type: none"> • 製品が軽量で柔軟性があるため、地震等の自然災害にも安心です。



◀ 軽量天然石ボード

レコストーンは天然石シートをボード化し、厚さを最小化した軽量高級インテリア建材です。リビング壁、テレビ背面および玄関壁面などの住居空間のみならず、アクセントが欲しい商業空間にも適用することが可能です。天然石の質感および様々なパターンで貼ることにより、自然感あふれる空間を表現することができます。





for Interior wall

住宅のインテリアはもちろん、店舗、マンション、ホテル等の室内、エントランスへもその活用は広がります。
光のあたり方で石材表面の表情が変わるため、さまざまな演出をすることができます。





キッチン、収納家具のほか、さまざまな家具にも貼り込め、
インテリアを重厚感をもって統一することができます。
まるでヨーロッパのインテリア雑誌に
掲載されているような演出が可能です。

for Furniture



LINE UP (全12種)

PR-002

オーシャングリーン

深い森を連想させるシックな色合いの石種で、安らぎと落ち着いた空間を演出することができます。

PR-002 (オーシャングリーン)

PR-004

アブソリュートブラック

漆黒をベースに大地の起伏を連想させる模様が入り、創造期の力強さを表すような印象の石目で、隠れ家的な空間を作り出すには最適の石種です。

PR-004 (アブソリュートブラック)

PR-006

カッパーレッド

高級感のある赤系の色目で、空間の中で目を引くアクセントになります。他の石種との組み合わせもやり易いのでデザイン貼りに多く使われます。

PR-006 (カッパーレッド)

PR-007

インディアンオータム

様々な色調の石目が折り重なり、大柄で華やかな風合いが特徴です。歴史を感じさせる雰囲気と自由奔放なパターンは自然の壁画を連想させます。

PR-007 (インディアンオータム)

PR-011

ゴールデン

光線のあたり具合に応じて、様々な色調や質感を醸し出してくれます。きらめく金色と石の表情がゴージャスなイメージを溢れさせます。


PR-011 (ゴールデン)

PR-016

シルバーシャインイエロー


輝くシルバーの大地に金色の光が差し込んだような印象の石目で光の当たり具合によって色や模様に変化し、神秘的なイメージを醸し出します。

PR-016 (シルバーシャインイエロー)



PR-017 (ピーコックスレート)

PR-017
ピーコックスレート
クジャクのような色合いが特徴で、鮮やかでポップな空間を醸し出します。



PR-018 (バーニングフォレスト)

PR-018
バーニングフォレスト
時には巨大な古木が化石化されたような印象、時には亀の甲羅が化石化されたような古代的な印象を醸し出しすユニークな石目です。



PR-020 (ジーラグリーン)

PR-020
ジーラグリーン
自然のグリーン感の石に黒のパターンで模様を与えた感じで、石の質感が強く、重厚感のある空間を創れます。




PR-023 (シルバーギャラクシー)

PR-023
シルバーギャラクシー
黒色のベースに灰色の光や銀色の石を分散させた感じで、強い質感を醸し出し、男性的な感じが強い石種です。形状に応じてヒョウ柄のように見える場合があります。



PR-025 (シルバーグレイ)

PR-025
シルバーグレイ
均一感のあるダークグレーの石目で、銀色の粒子がきらきらと輝くさまは、まるで天の川のような風合いがあります。



PR-027 (ビビットグレイ)

PR-027
ビビットグレイ
雲海を思わせる優しい輝きがさわやかで明るい空間を醸し出す石種です。



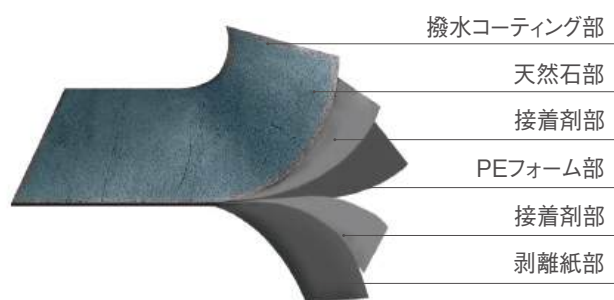
手軽な天然石インテリア

Reco Stone Easy DIY用Reco Stone

DIY用天然石インテリア レコストーンイージー

石材表面を1.5mm前後に剥ぎ取ったシートに、PEフォームまたはポリエステル断熱材を接着して、柔軟性、耐久性、断熱性、吸音性、施工の利便性を向上させたDIY用インテリア資材です。

- 名称：リアルストーンイージー (DIY)
- 構造：ストーン + PEフォーム + ポリエステル
- 用途：内外装材
- 厚さ：8mm - 35mm
- 規格：Aタイプ 150 × 300mm (16個入/box : 0.72㎡)
- 規格：Bタイプ 150 × 600mm (8個/box : 0.72㎡)



レコストーンイージー 特徴

加工性	施工の便利性	断熱・防音性	多様なデザイン	抗菌性
<ul style="list-style-type: none"> • 金切り鋸や裁ちバサミで切断することが可能です。 	<ul style="list-style-type: none"> • 両面テープをはがして貼るだけで簡単に石材施工が出来ます。 	<ul style="list-style-type: none"> • PEフォームを採用していますので、断熱効果と防音効果があります。 	<ul style="list-style-type: none"> • 多様なパターンのデザイン演出が可能です。 	<ul style="list-style-type: none"> • 表面に撥水コーティングを施していますので、水周りへの使用も可能で、抗菌力にも優れています。

レコストーンイージー



天然石インテリア建材のレコストーンイージーは実際に粘板岩を剥離してボード化した製品です。

特殊技術で剥ぎ取った天然石シートに難燃性のPEフォームとポリエステル圧着してボード化していますので、断熱及び防音効果があり、シールをはがして貼るだけで誰でも簡単に施工できます。

尚、サイズを合わせるための切断も金切り鋸や裁ちバサミで簡単にできる、施工の利便性を考えた製品です。

レコストーンイージーは天然石表面に撥水保護コーティングが施されており、耐久性および耐汚染性に優れています。

< 天然石の表面にコーティング処理した製品と処理してない製品の比較 >



コーティング処理した製品




コーティング処理してない製品

レコストーンイージーの単純な施工方法



① 施工する場所をきれいに清掃します。



② 貼り付ける場所のサイズを測り、金切り鋸や裁ちバサミなどで切断します。




③ 製品の裏面にある剥離紙をはがします。




④ 貼り付ける位置を確認し、製品を合わせたら端部を軽く押さえ、位置が決まったら製品全体を強めに押さえます。

【注意】貼付け面の接着剤は非常に強力なので、身体や衣服への接着に注意いただき、貼付け位置の合わせは慎重に行ってください。


デザイン貼りのパターン




基本形デザイン




縦形デザイン




横形デザイン



45度傾斜ヘリンボーンデザイン



格子ヘリンボーンデザイン



直角ヘリンボーンデザイン

私たちはスウェーデンハウスのインテリアコーディネートを中心に、日本全国で年間約1,000軒のコーディネーション業務を手掛けています。「SHiP(SwedenHouse Interior Professionals)」と呼ばれる北欧の住思想を理解したコーディネートのプロ集団が、北欧デザインをモチーフに、お客様のライフスタイルに合わせたインテリアや設備をご提案いたします。



株式会社北洋交易

本社(武蔵小杉事務所) 〒211-0063 神奈川県川崎市中原区小杉町1丁目403番地 武蔵小杉STMビル7F
営業部 営業グループ
北海道 オフィス 〒064-0919 北海道札幌市中央区南19条西9丁目2-28 ニューロイヤルビル4F
東北 オフィス 〒981-3112 宮城県仙台市泉区八乙女4丁目1番 日技・八乙女ビル3F
中部 オフィス 〒460-0008 愛知県名古屋市中区栄4丁目14番31 栄オークリッジ2F
関西 オフィス 〒650-0044 兵庫県神戸市中央区東川崎町1丁目3番3 神戸ハーバーランドセンタービル15F
九州 オフィス 〒812-0011 福岡県福岡市博多区博多駅前4丁目9番2 八百治センタービル5F

TEL.044-711-4480 (代表)
TEL.044-711-4482
TEL.011-512-0172
TEL.022-771-8665
TEL.052-238-2368
TEL.078-371-3185
TEL.092-436-4760



<http://livet-plaza.shop/>



[Instagram](#)



[facebook](#)



北洋交易ホームページ
<https://www.hokuyo-koeki.co.jp>

202207