

EXTERIOR

エクステリア



HOKUYO KOEKI co., ltd.

住まいのエクステリアは、家族のみならず、行き交う街の人にも見られているまさに住まいの顔。使い勝手のいい機能性はもちろん、あなた好みのアイテムをチョイスして、素敵な暮らしを演出しませんか。



INDEX

ポスト …P03

bobi …P03

bobi round …P03

bon bobi …P04

bobi duo …P04

bobi trio …P04

Meri series …P04

bobi Cargo …P05

Bonn …P06

BEVERLY …P07

DUNNING …P07

Letter …P08

Timbuktu …P08

外照明 …P09

Louis Poulsen …P09

Marine Lamp-Deck Light- …P11

Marine Lamp-Frange Light- …P12

Brick …P13

S-Light …P13

ガーデン水栓 …P14

Rapis …P14

Ramo …P14

パドル2 …P17

ミズロック …P17

ガーデンポールPRIZMⅡ …P17

DragoⅡ …P18

LibertaⅡ …P18

2管式湯水混合水栓柱 …P18

スプリンクル …P19

スプリンクル3D …P19

Sprinkle Slim valve handle …P19

AT式スプリンクル …P19

AT式スプリンクル3D …P19

スプリンクル(凍結防止) …P19

Miyabi …P20

Straw Tap …P20

外構・デッキ用建材 …P21

ウリン …P21

彩木 …P23

ポスト

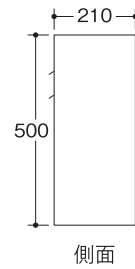
bobi ボビ



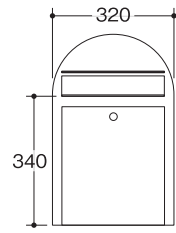
遠い北欧フィンランドで愛されている郵便ポストがあります。その名はボビ。次々につくり出されるボビ社のメールボックスたち。製品名すべてに「bobi」が付いていてユニークでフレンドリーなラインナップです。そんな遊びゴコロ満点のボビ社は、職人気質のお兄さんとプロダクトデザイナーの弟さんとおふたりで経営されています。シンプルだけど、とても愛らしいボビ。ボビラウンド（専用ポール）と設置するとまるで門番姿。みなさんの玄関先を守らせてみてはいかがでしょうか。




Red レッド
AAH07A



側面



正面



背面



Black
ブラック
AAH03A



White
ホワイト
AAH04A




Navy blue
ネイビーブルー
AAH05A



Dark green
ダークグリーン
AAH06A



Bordeaux
ボルドー
AAH41A



Chocolat
ショコラ
AAH62A



Ice green
アイスグリーン
AAH63A



Melon yellow
メロンイエロー
AAH65A




Primrose
プリムローズ
AAH66A

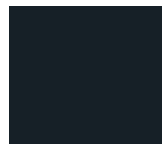


Olive
オリーブ
AAH67A

bobi round ボビラウンド




White
ホワイト
AAH04B



Black
ブラック
AAH03B



Dark green
ダークグリーン
AAH06B



Chocolat
ショコラ
AAH62B



Ice green
アイスグリーン
AAH63B



Red
レッド
AAH07B



Navy blue
ネイビーブルー
AAH05B



Bordeaux
ボルドー
AAH41B



Melon yellow
メロンイエロー
AAH65B



Primrose
プリムローズ
AAH66B



Olive
オリーブ
AAH67B

bon bobi ボンボビ



bobiシリーズ同様に、オーソドックスで愛らしいフォルムの bonbobi。カラーは8色ポストの形状に沿ったポール（オプション）との組合せで、より個性的なエントランスを演出します。



Black
ブラック
AAH09A



Navy blue
ネイビーブルー
AAH11A



Dark green
ダークグリーン
AAH12A



White ホワイト
AAH10A



Red
レッド
AAH13A



Bordeaux
ボルドー
AAH41C



Chocolat
ショコラ
AAH62C


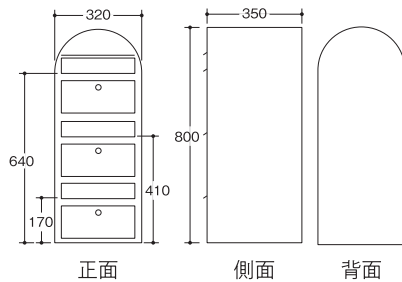
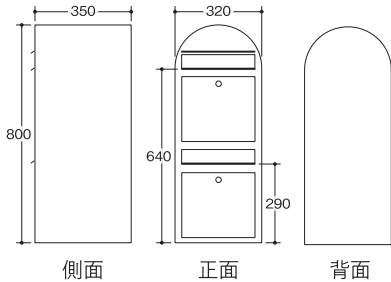
bobi duo ボビデュオ



White ホワイト AAH31A
Navy blue ネイビーブルー AAH32A
Dark green ダークグリーン AAH33A
Red レッド AAH34A



White ホワイト AAH37A
Navy blue ネイビーブルー AAH38A
Dark green ダークグリーン AAH39A
Red レッド AAH40A




White
ホワイト



Red
レッド



Navy blue
ネイビーブルー



Dark green
ダークグリーン

Meri series メリシリーズ

ポストと調和する機能門柱



選べる3種のマリンランプ



Sopo ソポ
Pete ピート
Valo バロ



Bobiデザインポストと組み合わせ、スタイリッシュに統一することができます。

bobi Cargo ボビカーゴ



フィンランド・bobi社から宅配ボックス機能付き郵便ポストが登場

ネット通販の拡大により急増した宅配便の再配達が社会問題となっている昨今、不在時でも荷物が受け取れる宅配ボックスの需要が高くなっています。エクステリアにおいても宅配ボックスの提案が急速に活性化中、便利さだけでなくエントランスに調和するデザイン性に優れたものが求められています。bobi Cargo (ボビカーゴ) は、人気の郵便ポスト「bobi」のフォルムはそのままに、郵便ポストと宅配ボックスが一体となった多機能タイプの郵便ポストです。自然と共生するなかで生まれたシンプルで飽きのこない北欧デザインならではの魅力が詰まった商品です。

6色のカラーバリエーション

カラー展開は、ボビで人気の6色(ホワイト、ボルドー、ネイビーブルー、ダークグリーン、レッド、オリーブ)をラインナップしています。ヨーロッパの色規格を採用し、日本製品には出せないヨーロッパカラーと自然を大切にしているフィンランドならではの色使いが特徴。風景と調和し、エントランスの魅力を引き立てます。



White
AAH04L



Red
AAH07L



Bordeaux
AAH41L



Naby blue
AAH05L



Dark green
AAH06L



Olive
AAH67L

1台2役の多機能宅配ポスト

ボビカーゴは、人気の「ボビ」をベースに開発された商品で、上段に郵便ポスト、下段に宅配ボックスという1台で2機能を兼ね備えています。郵便ポストは標準でシリンダー錠が設置されていますが、オプションでレバーもしくはダイヤル錠に取替え可能です。下段の宅配ボックスはプッシュボタン錠を採用しており、多くのメーカーが採用し広く普及している日本製の錠ですので、宅配業者様もスムーズに投函することができます。

郵便物 投函口

郵便物や宅配の不在票はここから投函



郵便物 取出口

宅配ボックス

ボックス有効寸法
W230×H410×D310mm
耐重量：7kg以下



シリンダー錠 (標準)

※オプションでレバーハンドル・ダイヤル錠あり



シリンダー錠 (標準) レバー錠 (オプション) ダイヤル錠 (オプション)

プッシュボタン錠



※非常解錠キー (1本付属)

設置について

設置には、ポビポスト共通で使用できるポビラウンドまたはポビリンクを使用します。


bobi round (ポビラウンド)

ポビカーゴを1台設置できます。一戸建て向けの独立タイプ(連結できません)
W409×H1,650(埋設部含む)×Φ38mm



bobi link (ポビリンク)

ポビカーゴを複数台連結して設置できます。多世帯でお住まいの方や、マンション・アパート向け H1,500mm(埋設部含む)×Φ38mm



受領印用ハンコケースセットを付属 (ストラップ、マグネットクリップ、ハンコキャップ)

荷物を投函するときに受領印は必要となるもの。
受領印用ハンコを収納するセットを標準装備しています。(シャチハタスタンプ9に対応)

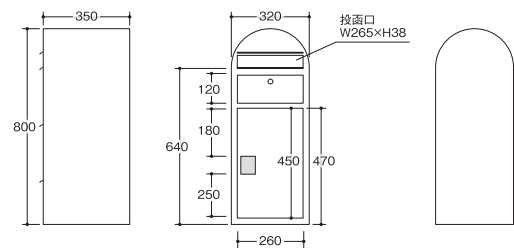


付属品「受領印用ハンコキャップセット」



内部の側面に
吊り下げて設置

SIZE & SPEC



サイズ:W320×H800×D350mm 耐荷重7kg以下 宅配ボックス有効寸法 W230×H410×D310mm
材 質:スチール(パウダーコーティング)
カラー:ホワイト、ネイビーブルー、ボルドー、ダークグリーン、レッド、オリーブ
付属品:非常解錠キー1本、はんこケースセット
重 量:12kg 錠:上段・シリンダー錠、下段・プッシュボタン錠 備考:壁付不可

Bonn ボン

洗練されたシンプルなデザインで色鮮やかなロングセラーです。Bonnシリーズは住宅のテイストを選ばず、どんなエクステリアにも似合います。



Melon yellow
メロンイエロー 右 AAE38A/左 AAE38B
埋込 AAE38D



Ice green
アイスグリーン 右 AAE39A/左 AAE39B
埋込 AAE39D



Red
レッド 右 AAE11I/左 AAE11J
埋込 AAE11D



Sky blue
スカイブルー 右 AAE32A/左 AAE32B
埋込 AAE32D



White
ホワイト 右 AAE37A/左 AAE37B
埋込 AAE37D



Brown
ブラウン 右 AAE31A/左 AAE31B
埋込 AAE31D



Yellow
イエロー 右 AAE10E/左 AAE10F
埋込 AAE10D



Gray
グレー 右 AAE23E/左 AAE23F
埋込 AAE23D



Green
グリーン 右 AAE25E/左 AAE25F
埋込 AAE25D



Blue
ブルー 右 AAE24E/左 AAE24F
埋込 AAE24D



Bordeaux
ボルドー 右 AAE42A/左 AAE42B
埋込 AAE42D



Black
ブラック 右 AAE43A/左 AAE43B
埋込 AAE43D

※TimbuktuシリーズとBonnシリーズ壁掛け型(末尾品番吊元右 A・E・I、左B・F・J) / 埋込型(末尾品番D・H)をご用意しています。

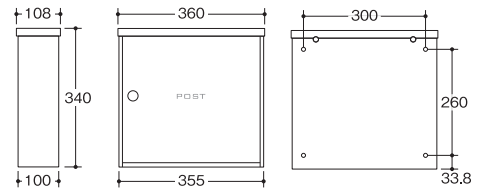
BEVERLY ビバリー



BEVERLYは、シンプルな形状だから活きる
ビビットな差し色がポイント。
明るく軽やかな5色をご用意しました。
さりげない佇まいながら、北欧デザインの
粋なセンスを感じることができます。



Spanish orange
スパニッシュオレンジ AAFA04



French blue
フレンチブルー AAFA02



White
ホワイト AAFA01



Lime green
ライムグリーン AAFA05



Melon yellow
メロンイエロー AAFA03

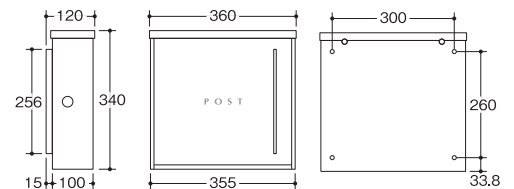
DUNNING ダニング



シンプルで控えめながら個性も感じられる
秀逸なデザイン。風景に溶け込む、落ち着き
のある色使いは、6色のカラー展開。モダン
からナチュラルまで、テイストを選ばない使
い勝手の良さも魅力です。



Green beige
グリーンベージュ AAFA10



White
ホワイト AAFA06



Pastel violet
パステルバイオレット AAFA11



Light green
ライトグリーン AAFA07



Platinum gray
プラチナムグレー AAFA09

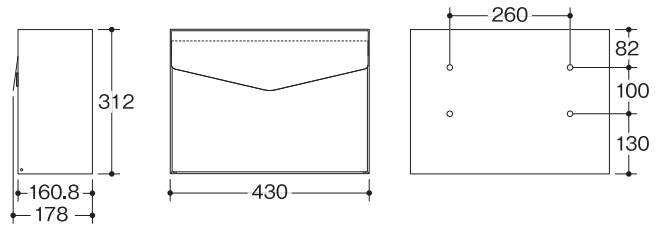


Pastel blue
パステルブルー AAFA08

Letter レター



1969年デンマークで設立されたME-FA社は洗練されたデザイン性と品質・安全性を重視したデンマークオリエティのメールボックスメーカー。封筒からインスピレーションを得たシンプルで美しいフォルム、まさにポストの為のデザインといえるLetterは住まいのアイコン的な存在感があります。



Moss Green
モスグリーン AAG50C



Oxide red
オキサイドレッド AAG50E



Black
ブラック AAG50F



Ivory
アイボリー AAG50A



Beige gray
ベージュグレー AAG50B



White
ホワイト AAG50D



Timbuktu ティンブク



Timbuktuシリーズは、モダンでスタイリッシュなデザインが支持されてきたMax Knobloch社を代表するポストです。

時代に流される事なく、いつも斬新に映るデザインと多彩なカラーはヨーロッパのみならず世界中で愛されています。

※TimbuktuシリーズとBonnシリーズ壁掛け型(末尾品番吊元右A・E・I、左B・F・J) / 埋込み型(末尾品番D・H)をご用意しています。



Sky blue
スカイブルー 壁掛け型 右 AAE73A/左 AAE73B
埋込 AAE73D



All stainless
オールステンレス
右 AAE17A/左 AAE17B
埋込 AAE17D



Black
ブラック
右 AAE86A/左 AAE86B
埋込 AAE86D



Bordeaux
ボルドー
右 AAE76A/左 AAE76B
埋込 AAE76D



Brown
ブラウン
右 AAE70A/左 AAE70B
埋込 AAE70D



White
ホワイト
右 AAE15E/左 AAE15F
埋込 AAE15D



Silver gray
シルバークレー
右 AAE14E/左 AAE14F
埋込 AAE14D



Green
グリーン
右 AAE74A/左 AAE74B
埋込 AAE74D



Ice green
アイスグリーン
右 AAE75A/左 AAE75B
埋込 AAE76D




Red
レッド
右 AAE77A/左 AAE77B
埋込 AAE77D

外照明

Louis Poulsen ルイスポールセン

1874年創業、デンマーク生まれの照明ブランド「ルイスポールセン」。ポール・ヘニングセンをはじめ、アーネ・ヤコブセンやヴァーナー・パントンなど、様々なデザイナーとコラボレーションをし、ペンダント、デスクランプ、フロア照明など、機能美を備えた照明器具を数多く取り揃えています。“Design to Shape Light”は、長年にわたり、光をかたちづくり、幸せな気分にする雰囲気を作り出してきたブランドの哲学です。



ピュステッド ガーデン ポラード

Design : ピーター・ピュステッド

サイズ : $\Phi 132$ ($\Phi 95$) H534/254mm

材質 : 仕上 : キャストアルミ/アルミ色またはコルテン銅色粉体塗装、テクスチャ仕上、シェード内面は白色塗装

ランプ : LED 16W

重量 : 2.5/1.9kg、電源ボックス : 約1.5kg



フリント ポラード


Design : クリスチャン・フリント

サイズ : $\Phi 115$ H800/1100mm

材質 : 仕上 : キャストアルミ/アルミ色またはコルテン銅色粉体塗装、テクスチャ仕上、シェード内面は白色塗装

ランプ : LED 15W

重量 : 10/11kg



フリント ガーデン ボラード

Design: クリスチャン・フリント
 サイズ: Φ50(Φ105) H695/345mm
 材質: 仕上: キャストアルミ/アルミ色またはコールテン銅
 色粉体塗装、テクスチュア仕上、シェード内面は白色塗装
 ランプ: LED 8W
 重量: 1.7/1.4kg 電源ボックス: 1.5kg



PH 3-2½ ボラード

Design: ポール・ヘニングセン
 サイズ: Φ283 H909mm
 材質: 仕上: ステンレス/黒色粉体塗装、シェード内面は白
 色塗装
 ランプ: E26 LED 電球 (白熱電球60W相当)
 重量: 7kg



トルポー 155 ボラード

Design: ルイスポールセン社
 サイズ: Φ155 H900 D267mm
 材質: 仕上: キャストアルミ/アルミ色または黒色粉体塗装、
 テクスチュア仕上、シェード内面は白色塗装
 ランプ: LED 16W
 重量: 5kg



アルバスルン ウォール

Design: イェンス・ミュラー・イェンセン
 サイズ: Φ270 H262 D495/H272 D515mm(溶融亜鉛メッキ)
 材質: スティール/溶融亜鉛メッキ仕上、またはアルミ/
 白色またはグレー色粉体塗装
 ランプ: E26 LED 電球 (白熱電球60W相当)
 重量: 2.2/3.1kg



ニューハウン ウォール

Design: アルフレッド・ホーマン
 サイズ: Φ310 H215 D445mm
 材質: 仕上: アルミ/白色塗装、または無垢鋼ヘアライン仕
 上、表面無塗装、シェード内面は白色塗装
 ランプ: E26 LED 電球 (白熱電球60W相当)
 重量: 2/4.1kg



PH3-2½ ウォール

Design: ポール・ヘニングセン
 サイズ: Φ283 H262 D336mm
 材質/仕上: ステンレス/黒色粉体塗装、シェード内面は
 白色塗装
 ランプ: E26 LED 電球 (白熱電球60W相当)
 重量: 2.5kg



PH ウォール

Design: ポール・ヘニングセン
 サイズ: Φ450 H310 D505mm
 材質: 仕上: 銅/ヘアライン仕上、表面無塗装、シェード
 内面は白色塗装
 ランプ: E26 白熱電球ホワイト100W
 重量: 5.9kg



トルポー155 ウォール


Design: ルイスポールセン社
 サイズ: Φ155 H188 D267mm
 材質: 仕上: キャストアルミ/アルミ色または黒色塗装、
 テクスチュア仕上、シェード内面は白色塗装
 ランプ: E17 LED 電球 (白熱電球60W相当)
 重量: 1.5kg

Marine Lamp-Deck Light- マリンランプ・デッキライト



Neo Deck Light

ネオデッキライト
 ゴールド: IAA35A シルバー: IAA36A
 本体: 真鍮
 (ゴールド: クリアコーティング、
 シルバー: クロームメッキ仕上げ)
 グローブ: クリアガラス
 Φ132×H219mm 重量2.9kg
 付属品: キャブタイヤコード5m(プラグ付)
 付属電球: 耐振型白熱電球110V 60型 E26



Zero Deck Light

ゼロデッキライト
 ゴールド: IAA25A シルバー: IAA26A
 本体: 真鍮
 (ゴールド: 素地、
 シルバー: クロームメッキ仕上げ)
 グローブ: ポリカーボネート
 Φ125×H135mm 重量0.96kg 日本製
 適応電球25W以下 E17
 * 電球は付属していません



New Deck Light

ニューデッキライト
 ゴールド: IAA15A シルバー: IAA16A
 本体: 真鍮
 (ゴールド: 素地、
 シルバー: クロームメッキ仕上げ)
 グローブ: クリアガラス
 Φ125×H185mm 重量1.2kg 日本製
 適応電球60W以下 E26
 * 電球は付属していません
 * 上向きでのご使用は出来ません



New Deck Light

ニューデッキライト
 マリンブルー: IAA13A
 マリンホワイト: IAA11A
 本体: 真鍮(焼付け塗装)
 グローブ: クリアガラス
 Φ113×H180mm 重量1.0kg 日本製
 適応電球60W以下 E26
 * 電球は付属していません
 * 上向きでのご使用は出来ません

Deck Light No.2

2号デッキライト
 ゴールド: IAA33A
 シルバー: IAA34A
 本体: 真鍮
 (ゴールド: クリアコーティング、
 シルバー: クロームメッキ仕上げ)
 グローブ: クリアガラス
 Φ132×H188mm
 重量2.1kg
 付属品: 耐振型白熱電球
 110V 60型 E26



BH1000AN

クリアガラス: IIA37A
 くもりガラス: IIA38A
 本体: 真鍮(古色仕上げ)
 Φ119×H175mm 重量1.6kg 台湾製
 付属品: LED 5W E26
 * 写真と付属電球が異なりますので
 ご注意ください



BH1012AN

クリアガラス: IIA41A
 くもりガラス: IIA42A
 本体: 真鍮(古色仕上げ)
 Φ119×H185mm 重量2.1kg 台湾製
 付属電球: LED 5W E26
 * 写真と付属電球が異なりますので
 ご注意ください



Marine Lamp-Frange Light- マリンランプ・フランジライト



BR2060

クリアガラス：IAA02A くもりガラス(乳白色)：IIA03A
 本体：真鍮(クリア塗装仕上げ)
 W206×H234×D260mm 重量2.1kg イタリア製
 付属電球：LED 5W E26
 * 防雨型、直接配線
 * 写真と付属電球は異なりますのでご注意ください

BR2060CR

クリアガラス：IAA01A くもりガラス(乳白色)：IIA04A
 本体：真鍮クロムメッキ仕上げ
 W206×H234×D260mm 重量2.1kg イタリア製
 付属電球：LED 5W E26
 * 防雨型、直接配線
 * 写真と付属電球は異なりますのでご注意ください



Flange Light No.1 1号フランジライト

ゴールド：IAA02A シルバー：IAA06A
 本体：真鍮(シルバー：クロームメッキ仕上げ)
 グローブ：クリアガラス
 W114×H183×D145mm 重量1.5kg 日本製
 適応電球 60W以下 E26
 * 電球は付属していません

Flange Light No.2 2号フランジライト

ゴールド：IAA05A
 本体：真鍮コールド色
 グローブ：クリアガラス
 W114×H210×D145mm
 重量1.6kg 日本製
 適応電球 100W以下 E26
 * 電球は付属していません

Marine Flange Light マリンフランジライト

マリンブルー：IAA14A マリンホワイト：IAA12A
 本体：真鍮(焼付け塗装) グローブ：クリアガラス
 W114×H210×D145mm 重量1.6kg 日本製
 適応電球 100W以下 E26
 * 電球は付属していません



ゼロフランジライト

マットブラック：IAA27B
 ホワイト：IAA27C
 ネイビーブルー：IAA27D
 ショコラ：IAA27E
 本体：真鍮 グローブ：ポリカーボネート
 W97×H164×D129mm 重量1.1kg 日本製
 適応電球 100V 25W E17
 * 電球は付属していません

BR1760

ゴールド：IIA53B
 古色：IIA54B
 本体：真鍮
 グローブ：クリアガラス
 W136×H170×D190mm
 重量1.0kg 日本製
 付属電球：LED電球 4W E17

BR1710

ゴールド：IIA51B
 古色仕上：IIA52B
 本体：真鍮
 グローブ：クリアガラス
 W120×H180×D160mm
 重量0.8kg 日本製
 付属電球：LED電球 4W E17

BR5000AN

クリアガラス：IIA39A くもりガラス(乳白色)：IIA40A
 本体：真鍮古色仕上げ
 W130×H193×D172mm 重量1.6kg 台湾製
 付属電球：LED 5W E26
 * 写真と付属電球は異なりますのでご注意ください



Aqua Light No.1 1号アクアライト

ゴールド：IAA43A シルバー：IAA42A
 本体：真鍮(ゴールド：クリアコーティング、シルバー：クロームメッキ仕上げ)
 グローブ：クリアガラス
 W278×H294×D118mm 重量2.2kg 日本製 付属電球：耐振型白熱電球110V 60型

Aqua Light No.2 2号アクアライト

ゴールド：IAA44A シルバー：IAA45A
 本体：真鍮(ゴールド：クリアコーティング、シルバー：クロームメッキ仕上げ)
 グローブ：クリアガラス
 W348×H258×D118mm 重量2.2kg 日本製 付属電球：耐振型白熱電球110V 60型 E26



Brick ブリック

本体：アルミ(カラー塗装)
 ガラス
 チューブ：アクリル樹脂
 本体：W165×H305×D103mm
 チューブ：Φ70×H175mm
 ガラス：t3mm
 生産国：フランス
 付属品：LED定格消費電力1.4W E26

シンプルで飽きのこないフォルムのBrickは、100年以上の歴史を誇り、フランスの無形文化財企業に認定されたROGER PRADIER社製。「レンガは近代建築の最高の宝石である」という考えのもとでデザインされ、カラーバリエーションも豊富です。



Red
 レッド IRA03A



White
 ホワイト IRA04A



Bordeaux
 ボルドー IRA01A



Old rustic
 オールドラステック IRA02A



Metal gray
 メタルグレー IRA05A



Dark gray
 ダークグレー IRA06A

S-Light エスライト

星空からふわりと降りてきたような不思議な球体オブジェライト、イタリア製Sfera Light。大小サイズを複数、庭に点在させると幻想的なスペースに。



Sfera Light エスライト

Φ45:IIB41A
 Φ55:IIB42A
 Φ65:IIB43A
 本体：ポリエチレン
 45：Φ450×H400mm (2.5kg)
 55：Φ550×H500mm (3.5kg)
 65：Φ650×H600mm (5.0kg)
 生産国：イタリア
 100V用プラグ付き5mコード付属
 電球：LED 100V E26(電球色/昼白色)



Sfera Light Stand Type

エスライト スタンドタイプ
 Φ45:IIB41A+IIB40A
 Φ55:IIB42A+IIB40A
 Φ65:IIB43A+IIB40A
 本体：ポリエチレン
 45：Φ450×H500mm (5.5kg)
 55：Φ550×H600mm (6.5kg)
 65：Φ650×H700mm (8.0kg)
 生産国：イタリア
 100V用プラグ付き5mコード付属
 電球：LED 100V E26(電球色/昼白色)



ガーデン水栓

水栓はお庭での水やりや屋外での作業に欠かせないアイテム。もちろん、そのデザインや佇まいがお庭を演出するデザインアイテムでもあります。

使い勝手とお気に入りのデザインで楽しいガーデニングライフをお楽しみください。



Rapis ラピス



横水栓ラピスオーバル
G10VYL



横水栓ラピスホーン
G10HYL



ラピスハンドル
GH-L



ハンドルの取り外しと専用ハンドルによって、いたずら・盗水等を防ぐことができます。



Ramo ラモ



横水栓ラモ(鋳肌)
G210RMY-E



横水栓ラモ(研磨)
G210RMY-B



横水栓ラモ(メッキ)
G210RMY-M

OVAL オーバル



横水栓オーバル
G10VY

Cello チェロ



二口横水栓チェロ
G15CLF



横水栓チェロ
G13CL

ケトル



横水栓ケトル
(鍍肌) G15KE



横水栓ケトル
(メッキ) G15KEM



横水栓ケトル
(ブロンズ) G15KEMS

胴長横水栓 (凍結防止)



凍結防止・研磨
DN13T-B



凍結防止・鍍肌
DN13T-E



凍結防止・メッキ
DN13T-M

万能ホーム胴長水栓 (凍結防止)



凍結防止・研磨
BHD13T-B



凍結防止・鍍肌
BHD13T-E



凍結防止・メッキ
BHD13T-M



U型二口庭水栓



研磨 G207U-B



鍍肌 G207U-E



メッキ G207U-M

二口万能胴長水栓



凍結防止・研磨 FBD16T-B



凍結防止・鍍肌 FBD16T-E



凍結防止・メッキ FBD16T-M



胴長横水栓 (ハス)




研磨
DN13-HB



鍍肌
DN13-HE



メッキ
DN13-HM



万能ホーム胴長水栓 (ハス)



研磨
BHD13-HB



鍍肌
BHD13-HE



メッキ
BHD13-HM

二口万能胴長水栓 (ハス)




研磨 FBD16-HB



鍍肌 FBD16-HE




メッキ FBD16-HM



ホース接続水栓



研磨 G102-B



メッキ G102-M

ホース接続水栓(一文字ハンドル)



研磨 G102-IB



メッキ G102-IM



ラピス G102-L

ホース接続水栓(スマイレ)



研磨 G102-SB



メッキ G102-SM



ホース接続水栓(ラダー)



研磨 G102-R



メッキ G102-RM



ブロンズ G102-RZ

ホース接続回転水栓(T字)



ホース接続回転水栓
(T字ハンドル) G102K-T



ホース接続回転水栓
(研磨) G102K-B



ホース接続回転水栓
(メッキ) G102K-M

ホース接続回転水栓



凍結防止・研磨
G102KT-B



凍結防止・メッキ
G102KT-M

3Dホース接続回転水栓



メッキ
G102K-3D



パドル2

軽快なハンドル操作で、経年劣化に強い水飲み水栓パドル。右利きでも左利きでも使いやすいユニバーサルデザインも魅力の1つです。



パドル2 マウスガード G16MPG
パドル2 斜め吐水・マウスガード G16MPTG

ミズロック

ダイヤルロック式鍵構造を採用したシリーズ。使える人を限定したい共用水栓に最適！鍵がかかっている状態では分解もできないので、いたずら防止にもなります。



ミズロック横水栓151型
AT151



ミズロック万能水栓152型
AT152



ミズロック二口万能水栓153型
AT153



AT式ホース接続回転水栓
G102K-AT



AT式ホース接続回転水栓3D
G102K-AT3D



設定番号にセットするとハンドルが回ります。

ガーデンポールPRIZM II

エクステリアライトや屋外コンセントをお好みに合わせて付けることができる機能的な水栓柱。



シルバー
GP22BES (100V/200V)
GP22BS (100V)
GP22ES (200V)



ブラック
GP22BEB (100V/200V)
GP22BB (100V)
GP22EB (200V)



LE シルバー
GPL22BES (100V/200V)
GPL22BS (100V)
GPL22ES (200V)



LE ブラック
GPL22BEB (100V/200V)
GPL22BB (100V)
GPL22EB (200V)



Drago II

本体蛇口とホース接続水栓を備えた蛇口一体型デザイン水栓柱。水の守護神である「龍」をイメージしたクラシカルとスタイリッシュな曲面を併せ持つモダンデザインです。




Liberta II

イタリア語で「自由」を意味するLiberta。2つの蛇口が360度自由に回転し使い勝手がよく、飽きのこないシンプルな佇まいでお庭を彩ります。



上の蛇口は水平360度、下の蛇口は垂直方向に360度回転。自由度の高い使い勝手を実現します。



2管式湯水混合水栓柱

お庭で水とお湯の両方が使える便利な混合水栓。ペットのシャンプーや冬場のガーデニングに大活躍します。



Sprinkle

蛇口は散水専用ホースニップル形状となっており、そのままホースジョイントを取り付けられる散水専用の水栓柱です。

スプリンクル



スプリンクル3D



Sprinkle Slim valve handle

消火栓のバルブをモチーフにした斬新なデザインの黒マット色水栓柱。吐水口が回転し使いやすくなっています。



スプリンクルスリム G18SVA スプリンクルスリム3D G19BVA

AT式スプリンクル

散水専用のスプリンクルに、ダイヤルロックがついたセキュリティ性の高い水栓柱です。



AT式スプリンクル3D



スプリンクル(凍結防止)

スプリンクル凍結防止栓は形状記憶バネを搭載し、本体内部が凍結しそうな温度(約2.0℃以下)になると弁が自動的に開き、少量の水(約450ml/min)を通水して凍結を防止する機能を備えています。



Miyabi 〈雅〉

横縞のリブを利かせたトップのデザインがアクセントとなっている立水栓です。



Mat white

マットホワイト
ゴールド DBC40B
シルバー DBC41B

Mat black

マットブラック
ゴールド DBC40F
シルバー DBC41F

Oxide red

オキサイドレッド
ゴールド DBC40C
シルバー DBC41C

Moss green

モスグリーン
ゴールド DBC40E
シルバー DBC41E


Mat brown

マットブラウン
ゴールド DBC40D
シルバー DBC41D

蛇口は2色よりお選びください。

シルバー

ゴールド



上部 下部

上部 下部

蛇口カラーはゴールドとシルバーの2色より選択できます(上下別カラーは選択できません)。ハンドルはストレート(一文字)仕様。ゴールドはクラシックに、シルバーはモダンな雰囲気演出します。※ゴールドは経年変化により色が変化しますのでご注意ください。

<オプション> ホースハンガー付き 雅



表側

裏側

品番:本体品番+DBC42A
サイズ:W200×D90×H100mm
材質:ステンレスヘアライン
備考:ホースは10mまで対応
※ホースは参考写真です。
販売しておりません。
※単品での出荷不可。後付けはできません。
雅本体と一緒にご購入ください。

Straw Tap ストロータップ(不凍栓)

水道管の凍結を防止するために、水道管の中の水を排出する「水抜きレバー」が付いた立水栓。寒冷地の冬対策に適しています。



Black ブラック
DBC27B

White ホワイト
DBC27C

Brown ブラウン
DBC27D

Red レッド
DBC27A

Green グリーン
DBC27E

Bordeaux ボルドー
DBC27F



サイズ:□60×1,342mm(埋設部含む)
材質:外觀/アルミ 蛇口/青銅(シングルタップストレートゴールド)
付属蛇口:シングルタップストレート、泡沫金具

外構・デッキ用建材

URIN ウリン



原産国	東南アジア
色調	濃褐色
耐用年数	50~100年
特徴	頑強で耐久・耐水・耐摩耗性が非常に高く狂いが少ない。虫害に対する抵抗力がある。

インドネシアではウリンと呼ばれていますが、別名ボルネオアイアンウッド（鉄木）とも呼ばれる通り、耐久性、耐水性、耐腐食性において世界最強といわれており、港湾施設や橋梁にも使われます。海水に晒される環境でも、その力を発揮します。



竹 コンクリート 松 鉄 ウリン



竹 コンクリート 松 鉄 ウリン

竹/コンクリート/松/鉄板 5mm/ウリンを2年間海中に沈めて耐久性の実証を行っています。





高い耐久性と耐水性を誇るウリンを採用することで、何十年も使えます。



サンデッキとして

カーポートやアプローチのアクセントとして

天然ハードウッドを使用する前にご理解ください

天然木の特性を理解してご使用いただくために、特性や経年変化を事前にご了承ください。



天然木のため樹液（灰汁）が出ます。塩素系漂白剤や中性洗剤で落とすことは出来ません。



小口処理について

小口の割れを防ぐために、小口に蝋を塗っています。また、割れ（干割れ、小口割れ）については、長さに対し10%までは許容範囲です。



桟干の跡について

木材の収縮を極力抑えるため出荷直前まで桟干を行っていますので、商品によっては桟の跡が残っている場合があります。

虫穴、節、白太等について

虫穴、節、白太はデッキグレードとしては許容範囲内なのでご容赦ください。


特に、虫穴や節は場合により目立たないように補修している場合があります。

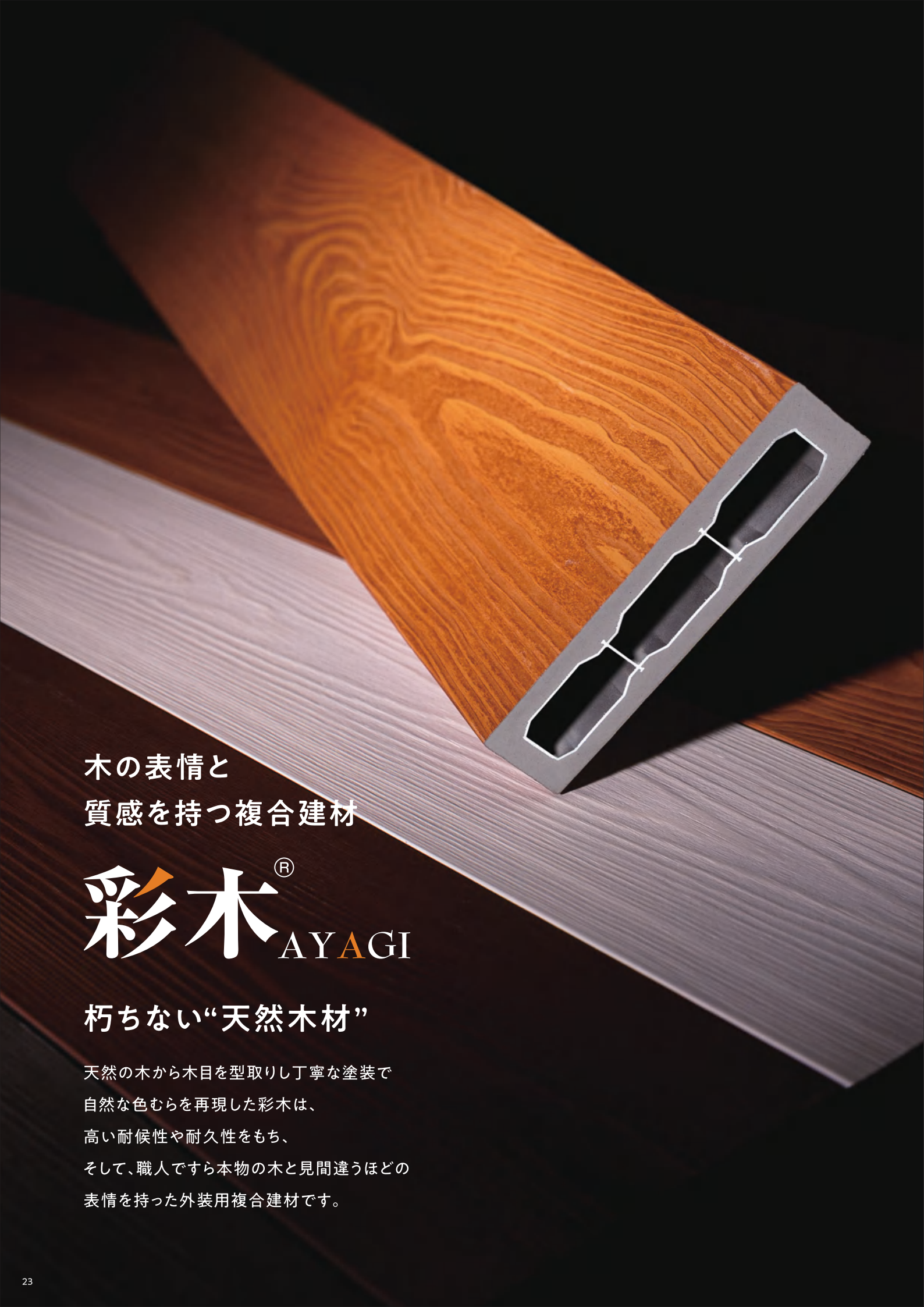


経年変化について

紫外線の影響で徐々に灰色に変化していきます。これは、木が自らを紫外線から守るための白化ですので、生きている証です。

強度に問題はありませんので、気になるようでしたらオイル系の塗料を塗布する等お手入れをすることで、また綺麗によみがえらせることが可能です。





木の表情と
質感を持つ複合建材

彩木[®]
AYAGI

朽ちない“天然木材”

天然の木から木目を型取りし丁寧な塗装で
自然な色むらを再現した彩木は、
高い耐候性や耐久性をもち、
そして、職人ですら本物の木と見間違ふほどの
表情を持った外装用複合建材です。

木では、ありません。

アルミ芯材+硬質低発泡ウレタン樹脂

ハイブリッド彩木はアルミの強さと
ウレタン樹脂の表現力を融合させた複合建築部材です。

肉、表皮部分:硬質低発泡ウレタン樹脂

一般的に断熱材には密度35~45kg/m³の硬質発泡ウレタン樹脂が使用されています。これに対し、建材としての強度を保つために350kg/m³と断熱材の10倍近くの密度がある硬質低発泡ウレタン樹脂です。

骨部分:アルミ押出形材

建材の構造材としての強度を確保し、樹脂の伸び歪みを抑えます。




ハイブリッド彩木カットモデル

木の質感とぬくもり

職人も見間違える質感、あたたかみある手触り

彩木は「木の質感を作る」ことを目的に素材から開発しました。製品の表情を決定づける表面は、本物の天然木から切り出した木目で型取り。木目の凹凸は本来の木に比べて深く設定し、指や手のひらに適度な感触を残す、天然木を思わせる心地よい手触りを実現しています。




塗装は3層塗装での陰影木目出し仕上げです。木目の凹凸に下地色を塗り、上に異なる色を塗りがさねることで深みのある天然木の地肌を巧みに再現します。



施工例

	木目		カラー					
	板目	柱目	唐茶	桧皮	古木	白茶	シルバーグレー	グレージュ
HAZ34・HAZ37	×	○	○	○	○	×	×	×
HAZ311	○	×	○	○	○	×	×	×
BAZ314・HAZ29・HAZ212 HSZ215・HAZ218	○	×	○	○	○	○	BAZ314のみ可	BAZ314のみ可
HAZ55・HAZ510・HAZ515	×	○	○	○	○	×	×	×

彩木材の品番毎の木目一覧



「彩木」は、外装を長く強く、いつまでも美しく維持します

天然木材は屋外の環境変化に弱く、美しさの維持には困難を伴うものです。彩木は、表面に2色のウレタン塗料と高耐候性のトップコートを塗布しています。そのため、耐候性と耐久性が高く、紫外線による退色などに強く、表情の美しさが長く続きます。また、芯材にアルミ材を使用しているため、建材としての強度も保有しています。

圧倒的な耐候性

20~30年相当の試験を実施。他素材の耐候性と比べてください。

ウェザーメーター耐候性試験10,000時間
20~30年相当で色差ΔE3.93~ΔE7.03

紫外線による樹脂の劣化を防ぐ光安定剤を樹脂の骨格に組み込んだ、特殊塗料を使用しています。耐候性・耐久性に優れ、サンシャインウェザーメーターでは照射時間10,000時間屋外暴露の20年~30年相当で色差3.93~7.03を維持しています。



2006年施工/2017年撮影

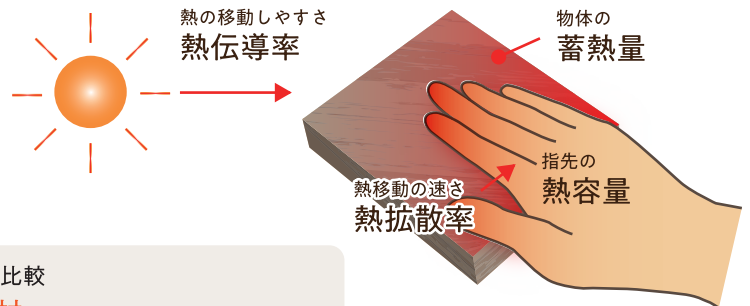
熱さを感じにくい(木材より低い熱伝導率)

同じ表面温度でも熱さを感じにくいのはなぜ？

指先で触った時に熱さを感じるメカニズムは、その物体の蓄熱量と熱拡散率と、指先の熱容量により決まります。

ウレタンは熱伝導率が低いため(アルミの1/3900)蓄熱しにくく、触った際の熱拡散率も低いため移動する熱量が少なく、素肌で触れても熱さ、冷たさを感じにくいのです。

熱を感じるメカニズム



熱伝導率→熱の移動のしやすさ

蓄熱量 → 蓄えられた熱量

熱容量 → 温度を上昇させるのに必要な熱量

熱拡散率→熱移動の速さ

熱伝導率比較

- 彩木材 0.06 W/m·K
- 木材(杉・含水率 30%) 0.10 W/m·K
- アルミ材 210.00 W/m·K

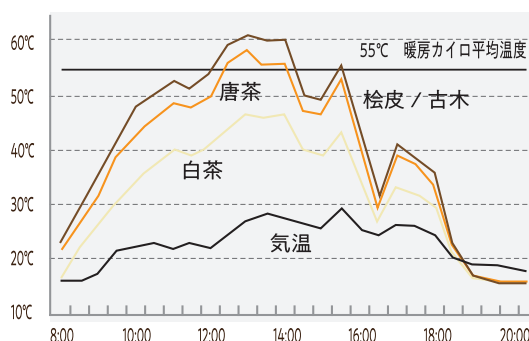
表面温度が同じでも蓄熱量が異なり、触った時に移動する熱容量が違うため、熱さの感じ方が異なります。

彩木表面温度試験

長野県 8月 快晴
 最高気温30℃

直射日光が当たる場所にて彩木の表面に熱伝体を表面に貼付けて測定塗料が熱を持つため夏だと表面温度は暖房カイロ程度まで上がりますが、蓄熱量が少なく熱拡散率も低いため体感的な熱さは継続しません。

彩木の色別で見ると、白茶が最も表面温度の上昇が少ないです。



同条件での彩木色による表面温度の違い

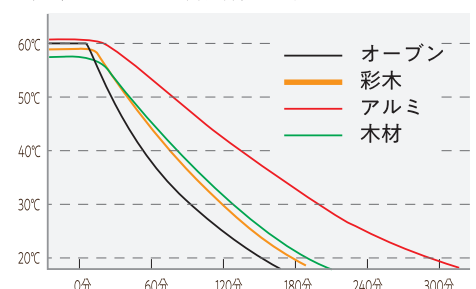
- 白茶色 45℃
- 唐茶色 57℃
- 桧皮色 60℃
- 古木色 60℃

内部温度試験

試験体: 彩木・木材(スギ材)・アルミ

試験体寸法: 150×150×34(厚さ)mm

オープンで60℃まで熱し、内部温度を計る。彩木と木材はオープン内の温度低下と共に、内部温度が低下しています。蓄熱容量が少ないためです。



伸縮しにくい

伸縮による割れや反りの心配なし

芯材のアルミが建材としての強度を確保し、ウレタンの伸縮を抑え、熱膨張係数は鉄やコンクリートと同等の性能を実現しました。

ポリエチレン	1.80mm (180.0×10 ⁻⁶ /°C)
ポリスチレン	0.80mm (80.0×10 ⁻⁶ /°C)
ウレタン	0.60mm (60.0×10 ⁻⁶ /°C)
木材(繊維直角)	0.35~60mm (35~60×10 ⁻⁶ /°C)
アルミ	0.24mm (23.8×10 ⁻⁶ /°C)
彩木	0.13mm (12.8×10⁻⁶/°C)
鉄	0.12mm (12.0×10 ⁻⁶ /°C)
コンクリート	0.12mm (11.7×10 ⁻⁶ /°C)

1,000mmの物体10°Cの温度変化に対する熱膨張比(10⁻⁶/°C)は熱膨張係数

汚れが付着しにくい特殊塗装

水拭きで簡単お手入れ

特殊塗装により親水性で緻密な塗膜を形成します。塗膜表面に汚れが付着しにくく付着しても水拭きで落ちやすい効果があります。




汚れがひどい場合は中性洗剤を薄めた液で洗浄してください。ブラシや高圧洗浄機はトップコートを傷め耐候性が落ちますので使用しないでください。

①親水面に汚れが付着



②親水面に水滴が付着



③親水面と汚れの間に水が入り込み汚れが落ちやすい




ワイピング塗装で自然な色の揺らぎを演出

表面はワイピング塗装で職人が丁寧に二度塗りし、単調にならない自然な色むらを実現しています。一つの製品自体に適度な色の揺らぎがあるため、デッキなど、複数枚を並べて用いると豊かな表情を見せてくれます。

ささくれない、水を吸わない、腐らない

素材はウレタンとアルミのみなので腐ることはありませんし、水を含まないため素材がカビることもありません。また、天然木ではいつでもどこで発生しているか分からない割れやささくれは全く発生しません。

独立発泡 (彩木)




液体が内部に浸透しない

連続発泡



液体が入り出りできる



彩木の特性上、水を吸わないため、雨の後に水が溜まる場合があります。その際は雑巾などで拭きとってもらえると汚れも一緒に拭き取れます。
※他素材は水を吸うことがカビや腐敗の原因になります。

私たちはスウェーデンハウスのインテリアコーディネートを中心に、日本全国で年間約1,000軒のコーディネート業務を手掛けています。「SHIP (SwedenHouse Interior Professionals)」と呼ばれる北欧の住思想を理解したコーディネートのプロ集団が、北欧デザインをモチーフに、お客様のライフスタイルに合わせたインテリアや設備をご提案いたします。



株式会社北洋交易

本社(武蔵小杉事務所) 〒211-0063 神奈川県川崎市中原区小杉町1丁目403番地 武蔵小杉STMビル7F
営業部 営業グループ
北海道オフィス 〒064-0919 北海道札幌市中央区南19条西9丁目2-28 ニューロイヤルビル4F
東北オフィス 〒981-3112 宮城県仙台市泉区八乙女4丁目1番 日技・八乙女ビル3F
中部オフィス 〒460-0008 愛知県名古屋市中区栄4丁目14番31 栄オークリッジ2F
関西オフィス 〒650-0044 兵庫県神戸市中央区東川崎町1丁目3番3 神戸ハーバーランドセンタービル15F
九州オフィス 〒812-0011 福岡県福岡市博多区博多駅前4丁目9番2 八百治センタービル5F

TEL.044-711-4480 (代表)
TEL.044-711-4482
TEL.011-512-0172
TEL.022-771-8665
TEL.052-238-2368
TEL.078-371-3185
TEL.092-436-4760



<http://livet-plaza.shop/>



[Instagram](#)



[facebook](#)



北洋交易ホームページ
<https://www.hokuyo-koeki.co.jp>