

- 国産品だから出来る自由な仕上げとアレンジによるカスタマイズ対応がデザインの可能性を大きく広げます

不燃・外部使用・環境をテーマにした各種製品をご提案します

DSシリーズ製品は国内生産品です

DESIGN SCULPTURE

DS SERIES

interior design equipment

ディーエス・シリーズ

DS-MM600+メタリックエイジング仕上げ例

DS **C**BRICK (DSCブリック)

DS WALL (DSウォール)

DS BOARD (DSボード)

DS PANEL (DSパネル)

DS FINISH (特殊仕上げ)

+

LOHAS 自然素材

(Lifestyles of Health & Sustainability)

GRC
&
NC

(GRC製品とNC加工製品カタログ)

DS WALL (DSウォール)

不燃木

糸リブ / 漆風

アートプリント

無垢集成材 定番品

不燃ケイカル 定番品

ラッピングウォール

DS FINISH (特殊仕上げ)

特注加工

マチエール

DSシリーズの各製品名はトーザイクリエイトが提案するオリジナル建材の製品名です

東西 TOZAICREATE

<http://www.tozaicreate.com>

ディーエス・シリーズ

不燃 環境

NC

DSシリーズのNC加工製品のご紹介

不燃・環境をテーマにした各種製品をご提案します。

木目不燃材をお探しの方は本カタログ掲載のラッピングウォール・DSボード・DSCブリック(ウッドライン)の項をご覧ください。不燃木への切削加工品も出荷対応いたします。お問い合わせください。

—— 凹凸と陰影が製品デザインのテーマです ——

特注品・オリジナル建材・アートの製作が自在です

国産品だから出来る自由な仕上げとアレンジによるカスタマイズ対応がデザインの可能性を大きく広げます

DESIGN SCULPTURE
DS SERIES
Interior design equipment

ディーエス・シリーズ

不燃・環境をテーマにした各種製品をご提案します。

木材・MDF加工 (装飾建材)
ケイカル板加工 (不燃建材)
不燃木加工 (不燃建材)



不燃 無垢
(DSウォール)

不燃化粧合板加工 (不燃建材)



不燃
(DSボード)

木材・MDF加工 (装飾建材)



(DSパネル)

彫る・抜く・削る特殊加工製品

(NC加工製品)

DS WALL 不燃・無垢

DS BOARD 不燃

DS PANEL



MDF切削加工製品・建具製作例



不燃 無垢
DS WALL (DSウォール)
(集成材・無垢材切削加工製品)
(ケイカル板切削加工製品)



不燃
DS BOARD (DSボード)
(不燃化粧合板加工製品)



不燃木 不燃木 (不燃処理材) 出荷対応いたします。

特注対応可 (使用基材や樹種のご指定の他、加工方法等ご相談ください。)

不燃木を加工する

※不燃木製品の価格等につきましてはお気軽にお問い合わせください※

(不燃木を彫る削る製品)

木目不燃材をお探しの方は本カタログ掲載のラッピングウォール・DSボード・DSCブリック(ウッドライン)の項もご覧ください。

写真は不燃木「米ツガ(追い桎)+DSF-YM15桎加工例



特注対応可(使用基材や樹種のご指定等ご相談ください。)

不燃木に切削加工を施した重厚感あふれる壁面装飾材です。

写真は不燃木「米ツガ(追い桎)+DSM-E02桎加工例



写真は不燃木「米ツガ(追い桎)+DSM-E02桎加工例



写真は不燃木「米ツガ(追い桎)+DSM-E08桎加工例

「都夏 TSUGE」清ノ口 DESIGN: TZ/TAKESUE

木を彫る・削る特殊加工製品

不燃木(不燃処理材)出荷対応いたします。

(無垢材を彫る製品のご案内)

DSウォール(無垢・不燃木)

特注対応可(使用基材や樹種のご指定の他、加工方法等ご相談ください。)
不燃木への切削加工品も出荷対応いたします。お問い合わせください。

不燃木

無垢

不燃木(不燃処理材)出荷対応いたします。



写真は不燃木「米ツガ(追い桎)」をデザイン加工した参考サンプル

不燃木基材に定番切削デザイン柄や特注デザイン加工対応いたします。
詳細ご相談下さい。
(不燃木の樹種は針葉樹のスギ・ツガ材などに限定されます)

<不燃木/ご使用上の注意と日頃のメンテナンス>

- ・製品はあくまでも無垢材です、色合い木目等の個体差があることをご承知願います。
- ・不燃・準不燃木材は弱酸性の特性を持ちますので、接する金物はすべてステンレス製の耐食性を持つ金物をご使用願います。(釘、ビス、水切り等含む全て)
- ・取付場所、保管場所が外部、多湿な環境の場合、結露を起こし、湿気を帯びてしまいます。換気や空調設備等で多湿な環境とならない様にご配慮願います。
- ・空気中の水分の影響で防火成分が表面に浮き出てくることによる白化現象を生じますのでご注意ください。(基本的には内装仕上材料です)
- ・水性塗料を塗装した場合、ムラ、白濁が生ずることがありますので、ご注意ください。
- ・不燃準不燃木材は特性上接着剤が付き難くなります。接着剤のみでの取付けは避けるようお願いいたします。
- ・日頃のメンテナンスは、柔らかな布でカラ拭きしてください。特に汚れのひどい場合は、中性洗剤を水で薄め固く絞った雑巾で行ってください。そのまま放置しておりますと、シミや変色、カビ、ひび割れなどの原因となりますのでご注意ください。
- ・木質系の製品は、多少の寸法誤差と形状変化、色調が異なる場合がありますのでご了承ください。

木目不燃材をお探しの方は本カタログ掲載のラッピングウォール・DSボード・DSCブリック(ウッドライン)の項をご覧ください。不燃木への切削加工品も出荷対応いたします。お問い合わせください。

写真は不燃木「米ツガ(追い桎)」+DSM-E02桎加工例


漆風仕上げ

ケイカル板を基材にリブ材を切削して漆風に仕上げました。木目は再現していませんが、木調パネルの風合いのある不燃材です。

※本製品は仕上げ済みのデリケートな製品です。運搬時、保管時、施工時の際は丁寧にお取り扱いください※

DSウォール (不燃・ケイカル板)

DSF-YM15 + 「漆風」仕上げ



DSF-YM15 「漆風(黒)」塗装



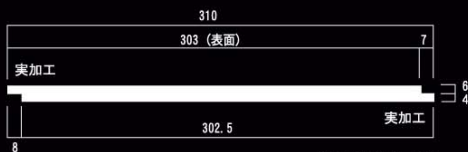
DSF-YM15 「漆風(赤)」塗装

DSF-YM15 DSウォール (不燃・ケイカル板)

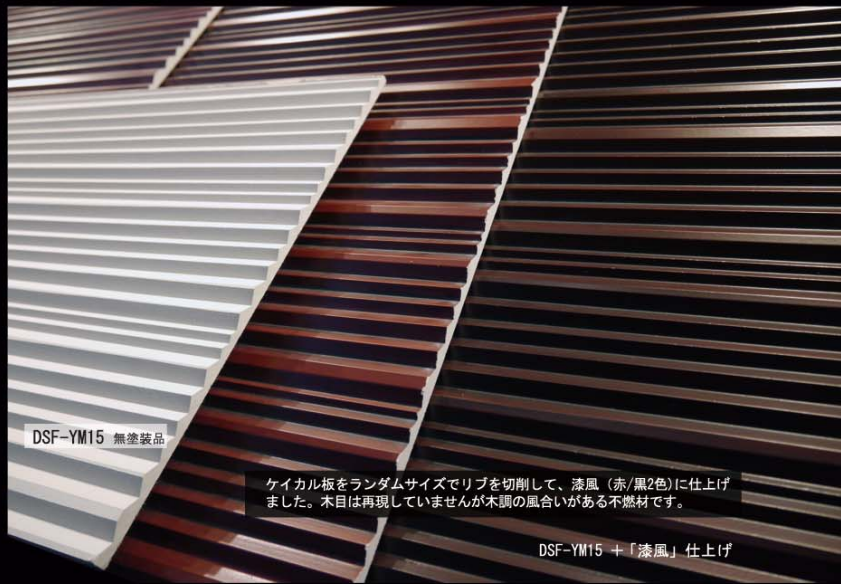
使用材 : ケイカル板 (t10)
基本サイズ : W303×H2420×10
(≒0.73㎡ 参考:1枚≒8kg)
基本出荷色 : 無塗装品+2色 (漆風2色)

不燃認定番号 : NM-8577

色	1枚価格	㎡単価
無塗装	¥14,560-	¥19,900-
「漆風」塗装	¥19,600-	¥26,800-



(製品断面形状寸法)



DSF-YM15 無塗装品

ケイカル板をランダムサイズでリブを切削して、漆風 (赤/黒2色) に仕上げました。木目は再現していませんが木調の風合いがある不燃材です。

DSF-YM15 + 「漆風」仕上げ

DSF-YM15 無塗装品

無垢 & 不燃の2タイプ
集成材 (無垢材) 及びケイカル板を基材に新デザインの「系リブ」を切削する製品です。

系リブ切削

※本製品はデリケートな加工製品です。運搬時、保管時、施工時の際は丁寧にお取り扱いください※

無垢 タイプ DSM-H09

不燃 タイプ DSF-H15

不燃認定番号 : NM-8577

DSM-H09	DSウォール (無垢・集成材)
基本サイズ :	W303×H2400×t10 実あり
	(≒0.73㎡ 1枚≒8Kg)
基材デザイン :	タテ目・垂直リブ
使用材 :	ラジアターバイン集成材
基本出荷色 :	無塗装品+ウォール基本4色

DSF-H15	DSウォール (不燃・ケイカル板)
基本サイズ :	W303×H2400×t10 実あり
	(≒0.73㎡ 1枚≒8Kg)
基材デザイン :	タテ目・垂直リブ
基本出荷色 :	無塗装品
※特注対応 : 塗装仕上げ出荷対応可能※	

	色	1枚価格	㎡単価
無塗装	(N)	¥11,120-	≒ ¥15,230-
クリアー	(C)	¥14,450-	≒ ¥19,800-
着色塗装	(L) (B) (D)	¥16,450-	≒ ¥22,540-

	色	1枚価格	㎡単価
無塗装		¥14,560-	¥19,900-



(製品断面形状寸法)



DSF-H15 無塗装品

不燃 & 無垢の2タイプ

DSM-H09

DSF-H15

ご注意!

写真は定番DSウォール (無垢・集成材) 無塗装品

定番品はバイン集成材 (天然木) を基材としており特有の赤目などが含まれる材です。ご採用の際は施工・関係者様へご説明下さい。また着色等の際は仕上げ処理にご注意が必要です。

DSM-H09 無塗装品 基材:集成材

※オーダーまたは施工される前に必ず136ページのDSウォールに關します「注意事項・施工説明書」をご覧ください。

糸リブ切削

新柄

傾斜リブと水平リブを定番柄に加えしました。

定番DSウォール（不燃ケイカル板）


※本製品はデリケートな加工製品です。運搬時、保管時、施工時の際は丁寧にお取り扱いください※

集成材（無垢材）及びケイカル板を基材に新デザインの「糸リブ」を切削する製品です。

糸リブ切削

（新デザイン加工製品・糸リブ）

※本製品はデリケートな加工製品です。運搬時、保管時、施工時の際は丁寧にお取り扱いください※



DSF-H15

DS WALL 糸リブ **不燃** タイプ



繊細な「杉綾模様」のデザインが可能です。



※本製品はデリケートな加工製品です。運搬時、保管時、施工時の際は丁寧にお取り扱いください※



DSF-H17 左

DSF-H17 右

DSF-H16

糸リブ **不燃** タイプ

不燃認定番号：NM-8577


糸リブ DSウォール（不燃・ケイカル板）	
8尺サイズ：W303×H2400×t10 実あり	
（≒0.73㎡ 1枚≒8Kg）	
基材デザイン：4切削加工デザイン	
DSF-H15（左目）・DSF-H16（右目）	
DSF-H17（左）・DSF-H16（右）	
※特注対応、ご指定色塗装仕上げで出荷いたします※	

色	1枚価格	㎡単価
無塗装	¥14,560-	¥19,900-



新柄

繊細な「杉綾模様」のデザインが可能です。



DSF-H17 左

DSF-H17 右

DSF-H17 左

DSF-H17 右

※本製品はデリケートな加工製品です。運搬時、保管時、施工時の際は丁寧にお取り扱いください※

※オーダーまたは施工される前に必ず136ページのDSウォールに關します「注意事項書・施工説明書」をご覧ください。

アートプリント

DSウォール(無垢・集成材)

使用材 : ラジアターバン集成材
 基本サイズ : W303×H2420×10(≒0.73㎡)
 基本デザイン : 8切削加工デザイン+実加工

+ グラデーションプリント  定番2色

アートプリント

定番DSウォール + グラデーションプリント

定番DSウォールにグラデーション(UV印刷)を施した新製品



定番2色

DSウォール(無垢・集成材)

+ グラデーションプリント(定番2色)

	色	1枚価格	㎡単価
グラデーション	定番2色	¥25,000-	≒¥34,000-

サイズ:W303(310)×H2420×10(≒0.73㎡) ※DSM-R08にはプリントできません。


※最小ロット5枚〜となります。



定番2色




定番DSウォールにグラデーション(UV印刷)を施した新製品



「DSウォール」+「アートプリント」グラデーション



※参考作品・DSF-W13に特色グラデーションプリント仕上げ例



「DSウォール」+「アートプリント」グラデーション&「マグエンアートパネル」参考レイアウト

定番2色

DS WALL (DSウォール)

特注品・オリジナル建材・アートの製作が自在です

自由な仕上げとアレンジによるカスタマイズ対応がデザインの可能性を大きく広げます。

※オーダーまたは施工される前に必ず136ページのDSウォールに關します「注意事項書・施工説明書」をご覧ください。

木を加工する

(無垢材を彫る削る製品)

木目不燃材をお探しの方は本カタログ掲載のラッピングウォール・DSボード・DSGブリック(ウッドライン)の項もご覧ください。

DSウォール(無垢・集成材)

使用材 ; ラジアターバイン集成材

基本サイズ ; W303×H2420×10(≒0.73㎡)

基本デザイン ; 8切削加工デザイン+実加工

基本出荷色 ; 無塗装品+4色

(定番レギュラー品仕様)

DSシリーズのNC加工製品

不燃木(不燃処理材)出荷対応いたします。

(無垢材を彫る製品のご案内)

木を彫る・削る特殊加工製品

DSウォール(無垢・集成材)

特注対応可(使用基材や樹種のご指定の他、加工方法等ご相談ください。)
不燃木への切削加工品も出荷対応いたします。お問い合わせください。

特注対応可(使用基材や樹種のご指定等ご相談下さい)

天然木に切削加工を施した重厚感あふれる壁面装飾材です。
樹種を変えたり、MDFを加工したり特注対応も自在です。
不燃木を切削加工して不燃材として、床材(フローリング)の加工品としても出荷対応いたします。

「DSウォール」+「アートプリント」グラデーション



ご注意!

写真は定番DSウォール(無垢・集成材)無塗装品

定番品はバイン集成材(天然木)を基材としており特有の赤目などが含まれる材です。
ご採用の際は施工・関係者様へご説明下さい。
また着色等の際は仕上げ処理にご注意が必要です。



(DSウォール無垢) DSM-E02

「つきみち」福岡・西中洲

DESIGN SPINIFEX・YUUKI TOMOSUGI

特注品・オリジナル建材・アートの製作が自在です

自由な仕上げとアレンジによるカスタマイズ対応がデザインの可能性を大きく広げます

無垢

DS WALL (DSウォール)

DSウォール(無垢・集成材) 定番レギュラー品仕様

使用材 ; ラジアターバイン集成材

基本サイズ ; W303×H2420×10(≒0.73㎡)

基本デザイン ; 8切削加工デザイン+実加工

基本出荷色 ; 無塗装品+4色

参考:1枚≒3.5~4kg



ご注意!

- 天然木のため、施工後湿気により多少収縮する場合があります。必ず目透かしを3mm程度とって施工してください。釘は壁材の実部より30mm程度のところと中央部に打ってください。
- 接着剤は点付けで施工してください。天然木は収縮するため、下地の剥離や製品の割れを生じる恐れがあります。
- 現場塗装を行う場合は、裏面も塗装してください。片面塗装の場合、反り、狂いが生じます。

施工方法

- 下地に9mm以上の合板を捨て貼りし、平滑な状況に仕上げます。
- 合板捨て貼りのジョイント部は、必ず胴縁上で行うようにしてください。
- 巾木、笠木等を使用する場合は、必ず胴縁を回すようにしてください。
- 下地の施工が終わりましたら、必ず胴縁位置の墨出しを行ってください。
- パネルの施工状態の割付を行います。(天然木のため製品によって多少色合いが異なります。仮置きをして調整してください。)
- 墨出した位置に合わせて、接着剤と釘で施工してください。
- 釘の頭はポンチで埋め込み、パテなどで補修し塗装した上で同系色で補修してください。
- 初期接着強度が低い場合は、建材用の両面テープなどを併用してください。

(施工方法の詳細は巻末記載のDSウォール施工手順をお読みください。)



基本4色製品(染色ウレタンCL仕上げ)

※オーダーまたは施工される前に必ず136ページのDSウォールに関する「注意事項書・施工説明書」をご覧ください。

図面スペックの場合はDSウォール(無垢集成材切削加工品)とご記入ください。

(無垢材を彫る削る製品)

木を加工する

木目不燃材をお探しの方は本カタログ掲載のラッピングウォール・DSボード・DSCブリック(ウッドライン)の項もご覧ください。

DSウォール (無垢・集成材)

使用材 : ラジアターバイン集成材

基本サイズ : W303×H2420×10(≒0.73㎡)

基本デザイン : 8切削加工デザイン+実加工

基本出荷色 : 無塗装品+4色

(定番レギュラー品仕様)

特注対応可 (使用基材や樹種のご指定の他、加工方法等ご相談ください。)
不燃木への切削加工品も出荷対応いたします。お問い合わせください。

※オーダーまたは施工される前に必ず136ページのDSウォールに関する「注意事項書・施工説明書」をご覧ください。
(写真は無塗装製品)

ご注意!
写真は定番DSウォール(無垢・集成材) 無塗装品
定番品はバイン集成材(天然木)を基材としており
特有の赤目などが含まれる材です。
ご採用の際は施工・関係者様へご説明下さい。
また無塗装品購入後、着色等の際は仕上げ処理に
ご注意ください。

(写真は無塗装製品)



01

柄リビート無し

DSM-N01 (N~D色)

仕上げW303(310)×H2420×10(≒0.73㎡)



03

柄リビート無し

DSM-K03 (N~D色)

仕上げW303(310)×H2420×10(≒0.73㎡)



02

柄リビート無し

DSM-E02 (N~D色)

仕上げW303(310)×H2420×10(≒0.73㎡)



04

DSM-L04 (N~D色)

仕上げW303(310)×H2420×10(≒0.73㎡)



クリア色 (C)

ライトブラウン色 (L)

ブラウン色 (B)

ダークブラウン色 (D)

基本4色製品(ウレタン塗装仕上げ)

(KKH62)			
	色	1枚価格	㎡単価
	無塗装 (N)	¥11,120-	≒¥15,230-
	クリアー (C)	¥14,450-	≒¥19,800-
	着色塗装 (L) (B) (D)	¥16,450-	≒¥22,540-

仕上げW303(310)×H2420×10(≒0.73㎡)
参考:1枚≒3.5~4kg

商品番号について
K03商品でライトブラウン色 (L) をご指定の場合
DSM-K03 (L) がお買い合せ製品番号となります。



01

DSM-N01



02

DSM-E02



03

DSM-K03



04

DSM-L04

(無垢材を彫る削る製品)

木を加工する

木目不燃材をお探しの方は本カタログ掲載のラッピングウォール・DSボード・DS6ブリック(ウッドライン)の項をご覧ください。

DSウォール (無垢・集成材)

使用材 : ラジアターバイン集成材

基本サイズ : W303×H2420×10(≒0.73㎡)

基本デザイン : 8切削加工デザイン+実加工

基本出荷色 : 無塗装品+4色

(定番レギュラー品仕様)

特注対応可 (使用基材や樹種のご指定の他、加工方法等ご相談ください。)
不燃木への切削加工品も出荷対応いたします。お問い合わせください。

※オーダーまたは施工される前に必ず136ページのDSウォールに関する「注意事項書・施工説明書」をご覧ください。
(写真は無塗装製品)

ご注意!

写真は定番DSウォール (無垢・集成材) 無塗装品

定番品はバイン集成材 (天然木) を基材としており
特有の赤目などが含まれる材です。
ご採用の際は施工・関係者様へご説明下さい。
また無塗装品購入後、着色等の際は仕上げ処理に
ご注意が必要です。

(写真は無塗装製品)



05

柄リピート無し

DSM-S05 (N~D色)

仕上げW303(310) × H2420 × 10 (≒0.73㎡)



07

柄リピート無し

DSM-T07 (N~D色)

仕上げW303(310) × H2420 × 10 (≒0.73㎡)



06

柄リピート無し

DSM-C06 (N~D色)

仕上げW303(310) × H2420 × 10 (≒0.73㎡)



08

柄リピート無し

DSM-R08 (N~D色)

仕上げW303(310) × H2420 × 10 (≒0.73㎡)



クリアー色 (C)

ライトブラウン色 (L)

ブラウン色 (B)

ダークブラウン色 (D)

基本4色製品(ウレタン塗装仕上げ)

(KKH62)

	色	1枚価格	m単価
無塗装	(N)	¥11,120-	≒ ¥15,230-
クリアー	(C)	¥14,450-	≒ ¥19,800-
着色塗装	(L) (B) (D)	¥16,450-	≒ ¥22,540-

仕上げW303(310) × H2420 × 10 (≒0.73㎡)

商品番号について
S05商品でブラウン色 (B) をご指定の場合
DSM-S05 (B) がお問い合わせ製品番号となります。



05

DSM-S05



06

DSM-C06



07

DSM-T07



08

DSM-R08

ケイカル板を加工する

特注対応可 (使用基材やオリジナル切削デザイン等ご相談ください。)

ケイカル板を彫る・削る特殊加工製品

DSウォール (不燃・ケイカル板)

特注対応可 (使用基材やオリジナル切削デザイン等ご相談ください。)



不燃

DS WALL (DSウォール 不燃・ケイカル板)

DSウォール不燃板は浅彫りのリブ材です

メンテナンス (汚れ対策) やリニューアルの際も扱いが容易です

現場塗装 (ローラー塗装) が可能です。

(KKH75)

1㎡ ≒ ¥14,340-

基本デザイン加工+ケイカル板6mm定尺板使用

	色	1枚価格	㎡単価
無塗装	(N)	¥23,800-	≒ ¥14,340-

基本サイズ : W910×H1820×t6 (≒1.66㎡)

DSウォール (不燃・ケイカル板)

使用材 : ケイカル板 (6mm)

基本サイズ : W910×H1820×t6 (≒1.66㎡)

基本デザイン : 8切削加工デザイン

基本出荷 : 無塗装

不燃認定番号 : NM 8577



使用材 ; ケイカル板(6mm)
 基本サイズ ; W910×H1820×t6(≒1.66㎡)
 基本デザイン ; 8切削加工デザイン
 基本出荷 ; 無塗装



不燃認定番号 ; NM-8577

ケイカル板を加工する

特注対応可 (使用基材やオリジナル切削デザイン等ご相談ください。)

(ケイカル板を彫る製品のご案内)

ケイカル板を彫る・削る特殊加工製品

DSウォール (不燃・ケイカル板)




特注対応可 (使用基材やオリジナル切削デザイン等ご相談ください。)



DSF-N01 柄リピート無し



DSF-E02 柄リピート無し



DSF-K03 柄リピート無し




DSF-L04


1㎡ ≒ ¥14,340-
 基本デザイン加工+ケイカル板6mm定尺板使用

(KKH75)		
色	1枚価格	㎡単価
無塗装	(N) ¥23,800-	≒ ¥14,340-

基本サイズ ; W910×H1820×t6(≒1.66㎡)
 不燃認定番号 ; NM-8577 参考 ; 1枚≒9~10kg




DSF-S05 柄リピート無し



DSF-C06 柄リピート無し



DSF-T07 柄リピート無し




DSF-R08 柄リピート無し

—DSウォール不燃板は浅彫りのリブ材です—

メンテナンス (汚れ対策) やリニューアルの際も扱いが容易です

現場塗装 (ローラー塗装) が可能です。



使用材 : ケイカル板 (t6, t8の2タイプmm)
 基本サイズ : W910×H1820×t6 or t8 (≒1.66㎡)
 基本デザイン : 6 切削加工デザイン
 基本出荷 : 無塗装

不燃認定番号 : NM-8577



ケイカル板を加工する

特注対応可 (使用基材やオリジナル切削デザイン等ご相談ください。)

ケイカル板を彫る・削る特殊加工製品

DSウォール (不燃・ケイカル板)

特注対応可 (使用基材やオリジナル切削デザイン等ご相談ください。)

不燃認定番号 : NM-8577




09

厚6mm製品

DSF-A09

柄リピート無し



12

厚8mm製品

DSF-G12

柄リピート無し



10

厚6mm製品

DSF-Y10

柄リピート無し



13

厚6mm製品

DSF-W13

柄リピート無し



11

厚8mm製品

DSF-Y11

柄リピート無し



14

厚8mm製品

DSF-Y14

柄リピート無し

新柄6デザイン

新柄(6mmタイプ) 1㎡ ≒ ¥16,490-

新柄(8mmタイプ) 1㎡ ≒ ¥17,200-

	色	1枚価格	㎡単価
厚6mmタイプ	無塗装	¥27,370-	≒ ¥16,490-
厚8mmタイプ	無塗装	¥28,560-	≒ ¥17,200-

基本サイズ : W910×H1820 (≒1.66㎡)
 参考 : t6-1枚≒ 9~10kg t8-1枚≒12~13kg



09

DSF-A09

基材 : t6

10

DSF-Y10

基材 : t6

11

DSF-Y11

基材 : t8

12

DSF-G12

基材 : t8

13

DSF-W13

基材 : t6

14

DSF-Y14

基材 : t8

特注対応可 (使用基材やオリジナル切削デザイン等ご相談ください。)

ケイカル板を加工する & 木目シートで仕上げる

定番DSウォール(不燃ケイカル板)に木目シートを圧着した木目不燃材

※オーダーまたは施工される前に必ず137ページのラッピングウォールに關します「注意事項書・施工説明書」をご覧ください。

ケイカル板を彫る・削る特殊加工製品

DSウォール (不燃・ケイカル板)

定番6種デザイン・2サイズ

+

木目シート仕上げ

定番4種デザイン

不燃

※本製品は仕上げ済みのデリケートな製品です。運搬時、保管時、施工の際は丁寧に扱いください※

天然不燃木に代わる木目不燃仕上げ材のご提案です

DSR (6/8) -07 (D)

DSR (6/8) -03 (B)

DSR (6/8) -06 (D)

DSR (6/8) -02 (B)

不燃 WRAPPING WALL

定番DSウォール(不燃ケイカル板)に木目シートを圧着した木目不燃材

(ラッピングウォール)

最大サイズW900×H2400までの特注サイズに対応します

特注で様々なデザイン柄のシートで仕上げるができます

WRAPPING WALL ラッピングウォール

最大サイズW900×H2400までの特注サイズに対応します

特注で様々なデザイン柄のシートで仕上げるができます

DS WALL

定番製品は「基材6種・2サイズ」と「仕上げシート4種」の組み合わせからお選びください。

定番DSウォール (不燃ケイカル板)

6type

2size

DS WALL

定番6種デザイン (6Ror8尺)

+

(圧着)

4type

木目シート

定番4種デザイン

木目デザイン不燃材

WRAPPING WALL

注意※ 御注文の際は必ずシートサンプルで実製品の色合いを御確認ください※

ケイカル板を加工する & 木目シートで仕上げる

定番DSウォール(不燃ケイカル板)に木目シートを圧着した木目不燃材

※オーダーまたは施工される前に必ず137ページのラッピングウォールに關します「注意事項・施工説明書」をご覧ください。

天然不燃木に代わる木目不燃仕上げ材のご提案です

不燃

最大サイズW900×H2400までの特注サイズに対応します

※DSウォール(不燃)に木目シートを圧着貼した製品です。

WRAPPING WALL [ラッピングウォール]

定番サイズ：303x1800xt10 303x2400xt10
特注サイズ 対応可能〔要問合せ〕

●ラッピングウォール・定番レギュラー品仕様●

使用基材	ケイカル板(10mm)
6尺サイズ	W303×H1800×t10(0.54m) 突あり
8尺サイズ	W303×H2400×t10(0.72m) 突あり
基材デザイン	6切削加工デザイン
仕上げシート	ベルビアン(タキロンシーアイ)
仕上げデザイン	オーク木柄4色デザイン
出荷ロット	3枚

参考：1枚≒ 4.5~6 kg

	デザイン	1枚価格	m単価	出荷ロット
6尺サイズ	(共通)	¥26,000-	≒ ¥48,000-	3枚
8尺サイズ	(共通)	¥30,000-	≒ ¥42,000-	3枚



定番製品は「基材6種2サイズ」と「仕上げシート4種」の組み合わせでお選びください。
定番製品の仕上げシートは「ベルビアン(タキロンシーアイ)」を採用しています。

ケイカル板を加工する & 木目シートで仕上げる

定番DSウォール(不燃ケイカル板)に木目シートを圧着した木目不燃材

(デザイン樹種はオーク木柄です)

不燃



(N・ナチュラル) (L・ライトブラウン) (B・ブラウン) (D・ダークブラウン)

*参考) 採用ベルビアンシート N色/W-200ホワイトオーク L色/W-345オスカーオーク B色/W-201ビスキーオーク D色/W-391モDESTオーク



最大サイズ W900×H2400 までの特注サイズに対応します

特注で様々なデザイン柄のシートで仕上げるができます



定番製品は「基材6種・2サイズ」と「仕上げシート4種」の組み合わせからお選びください。

DSR(6/8)-02(N) DSR(6/8)-04(L) DSR(6/8)-05(B) DSR(6/8)-06(D)

DSウォール及びラッピングウォールはトーザイクリエイトが提案するオリジナル建材の製品名です。 図面スペックの場合はDSウォール(ケイカル板加工品不燃材)+不燃シート仕上げとご記入ください。

※オーダーまたは施工される前に必ず137ページのラッピングウォールに關します「注意事項・施工説明書」をご覧ください。

天然不燃木に代わる木目不燃仕上げ材

最大サイズW900×H2400までの特注サイズに対応します

	デザイン	1枚価格	㎡単価	出荷ロット
6尺サイズ	(共通)	¥28,000-	≒¥48,000-	3枚
8尺サイズ	(共通)	¥30,000-	≒¥42,000-	3枚

※本製品は仕上げ済みのデリケートな製品です。運搬時、保管時、施工の際は丁寧に取扱いください

定番製品は「基材6種・2サイズ」と「仕上げシート4種」の組み合わせからお選びください。

定番DSウォール (不燃ケイカル板)


定番6種デザイン (6尺or8尺)

+

4type
 木目シート
 定番4種デザイン

⇒

(デザイン樹種はオーク木柄です)


木目デザイン不燃材
WRAPPING WALL

●ラッピングウォール・定番レギュラー品仕様●

使用基材	ケイカル板(10mm)
6尺サイズ	W303×H1800×t10(0.54㎡)実あり
8尺サイズ	W303×H2400×t10(0.72㎡)実あり
基材デザイン	6切削加工デザイン
仕上げシート	ベルビアン(タキロンシーアイ)
仕上げデザイン	オーク木柄4色デザイン
出荷ロット	3枚

参考:1枚 6尺 :≒4.4kg 8尺 :≒6 kg

定番製品の仕上げシートは「ベルビアン (タキロンシーアイ)」を採用しています。



図面スペックの場合はDSウォール (ケイカル板加工品不燃材) +不燃シート仕上げとご記入ください。

※オーダーまたは施工される前に必ず137ページのラッピングウォールに關します「注意事項・施工説明書」をご覧ください。

Q&A

- 天然不燃木に代わる木目不燃仕上げ材のご提案。
- DSウォール (不燃ケイカル板) に木目シートを圧着した木目不燃材。
- 最大サイズW900×H2400までの特注サイズに対応。
- 各社シートを使用した特注製品の製作が可能。

Q 「不燃認定番号」と「フォースター規制 (F☆☆☆☆)」についてはどうなるの？

A → ラッピングウォール定番品はケイカル板切削加工板 (DSウォール不燃認定番号: NM-8577) をベルビアンWシリーズで仕上げた製品です。設計図書等へ記入の際は仕上げ材不燃番号NM-2155 (ベルビアン) を表記ください。仕上げ材を他社シートに変更した特注品の場合の認定番号は各メーカーのシートが取得している認定番号となります。フォースター規制 (F☆☆☆☆) に関して: 基材のケイカル板は告示対象外の材料です。ラッピングウォール定番品で採用している仕上げシートのベルビアンはMFN-0648 F☆☆☆☆。特注仕上げの場合の仕上げシートに關しましては各メーカーが取得している番号を御確認ください。

Q 「製品のカットサンプル」は用意しているの？

A → ラッピングウォール製品としてシートで仕上げたカットサンプル等のご用意はございません。基材に關してはケイカル切削基材 (DSウォール) のカットサンプルを用意しておりますので弊社宛ご請求ください。定番品シートのサンプルに關しては以下番号でシートメーカー様へサンプル請求をしてご入手ください。定番品採用ベルビアンシート品番・N色/W-200ホワイトオーク L色/W-345オスカーオーク B色/W-201ビスキーオーク D色/W-391モデストオーク 尚、仕上げサンプルは弊社ショールームで確認できます。お気軽にお立ち寄りください※

Q 「仕上げシート」を変更して「特注品」は製作出来るの？

A → ラッピングウォール定番品の仕上げシートは「ベルビアン (タキロンシーアイ) Wシリーズ」を採用しています。本製品の特注品の製作に關しましてはまずケイカル板下地と相性が良い品番であること、三次曲面に施工可能な品番であればベルビアン、ダイノック、リアテック、パリア等各メーカー製品から概ね選択可能です。製作の可否等詳細についてはお問い合わせください。※お問い合わせの多いメタリック系のシートに關しましては各メーカー製品共ほとんどの品番が製作不可となります※

Q 「サイズ」を変更して「特注品」は製作出来るの？

A → ラッピングウォール定番品の規格サイズは W303×H1800×t10 と W303×H2400×t10 の2種類ですがW・Hサイズ・厚さ共特注品として変更サイズでの製作が可能です。但し、最大製作可能サイズは W900×H2400 となります。特注品製作をご検討の場合はお問い合わせください。

Q 「基材の切削デザイン」を変更して「オリジナルデザインの特注品」は製作出来るの？

A → ラッピングウォール定番品の切削デザインは6種類ですがオリジナルデザインでの制作が可能です。但し、切削・圧着の技術的な制約が多くなります。基材の特注品製作につきましては基本デザインをご用意の上制作の可否をお問い合わせください。

Q 「シート仕上げ無しの切削基材 (ケイカル基材)」だけでも購入できるの？

A → 「シート仕上げ無しの切削基材」は「DSウォール・不燃ケイカル板」 (不燃認定番号: NM-8577) として販売いたします。本パンフレットの製品番号で弊社宛お見積もり依頼の上ご注文ください。「DSウォール」他製品につきましては弊社ホームページ又は総合カタログでご確認ください。

Q 「納期」については？

A → ラッピングウォール製品は全て注文受付後の製作品となります。パンフレット掲載の定尺定番製品も在庫品ではございません。ご注文後の製作となりますので納期は定番品 (最小ロット製品製作の場合) で~3週間程の納期が必要となります。※製作の時期・数量等により大幅に製作日数がかかる場合がございます。ご採用の際は必ず納期のご確認を御願いたします※

Q 「施工方法」については？ ※オーダーまたは施工される前に必ず137ページのラッピングウォールに關します「注意事項・施工説明書」をご覧ください。

A → ラッピングウォール製品は仕上げ済みの化粧材です。特殊両面接着テープと弾力性接着剤を併用する接着工法での施工で仕上げてください。初期接着強さに優れた接着テープによる一次用接着と硬化後の接着強さ、弾力性に優れた接着剤による二次用接着という組み合わせは接着性・作業性共に優れています。詳しい手順に關しましては「ボンドTM工法・コニシ(株)」で検索して参考資料としてご確認ください。

Q 「接着剤とテープ」も購入できるの？

A → ラッピングウォールの施工 (テープ・接着剤併用工法) に適した以下製品を販売いたします。一次用接着テープ・「OKNボードテープ」20mm×10M巻 (壁面使用量目安 (㎡当り) 3.3M) 二次用接着剤 (変成シリコン) 「コニシ MPX-1 (ホワイト) (グレー)」 (壁面使用量目安 (㎡当り) 0.5本) ※ラッピングウォール製品とあわせて御注文いただけます。価格につきましてはお問い合わせください。※

【ラッピングウォール定番製品特性】



※ シートの仕上げ範囲 (上図参照) ・1800サイズ製品は表面及び左右長手方向 (上図赤部) 及び上下短手方向折り返しあり。

※ 2400サイズ製品は上下短手方向のシートの折り返しがありません。現場状況でシーリング等による割れ対策が必要となります※

※ 定番品の仕上げシート・・・「ベルビアン (タキロンシーアイ) Wシリーズ」を採用しています。

※ 定番品採用ベルビアンシート品番・・・N色/W-200ホワイトオーク L色/W-345オスカーオーク B色/W-201ビスキーオーク D色/W-391モデストオーク


※ 防火認定番号について・・・ラッピングウォール定番品はケイカル板切削加工板 (DSウォール不燃認定番号: NM-8577) をベルビアンWシリーズで仕上げた製品です。設計図書等へ記入の際は仕上げ材不燃番号NM-2155を表記ください。仕上げ材を他社シートに変更等した特注品の場合の認定番号は各メーカーのシートが取得している認定番号となりますのでご注意ください。

※ 仕上げシート (ベルビアン) の特性等・・・メーカーHP (<https://www.belbien.net/faq/index.html>) をご参照ください。

オリジナルのデザインを彫る・削る特殊加工製品

DSウォール (特注対応製品)


特注対応可 (使用基材やオリジナル切削デザイン等ご相談ください。)



MDF特注切削加工+塗装仕上げ (ケイカル板積層材)



MDF特注切削加工による原型製作+真空成型製品




特注切削加工 (パイン集成材)



立体リブデザイン+塗装仕上げ (ラジアターパイン集成材)




特注ウェーブデザイン+塗装仕上げ (ケイカル板8mm)



特注デザイン (ケイカル板8mm)




特注ウェーブ切削+うづくり加工 (杉無垢材)



特注デザイン (透かし彫り加工)




スクラッチ (プラスト) 加工 (ケイカル板&杉板柾目)



特注ウェーブ切削 (ケイカル板) + 特殊塗装仕上げ



ロゴデザイン切削 (ケイカル板)



MDFデザイン切削加工

DSシリーズ及びDSウォールはトーザイクリエイトが提案するオリジナル建材の製品名です。

図面スベックの場合はDSウォール (特注加工品) とご記入ください。

オリジナルのデザインを彫る・削る特殊加工製品

DSウォール (特注対応製品)

特注対応可 (使用基材やオリジナル切削デザイン等ご相談ください。)



使用材 : MDF(2種類層タイプまたは単色タイプ)

基本サイズ : W1820×H910×20(≒1.66㎡)

基本デザイン : オリジナルウェーブ彫り

基本出荷 : ウレタンクリアー

1枚・¥51,340～

1㎡≒¥31,000～

特注仕上げ対応可です。仕上げ色等ご相談ください。

(お打ち合わせが必要な製品)

マチエール仕上げ

— MATIERE —

マチエール仕上げはトーザイクリエイトが提案するオリジナル仕上げ名です。

細密なデザインも再現可能なレリーフ仕上げのご提案です
ケイカル板やMDFの基材にマチエール仕上げを施す事で、オリジナルの
装飾レリーフ建材を作製出来ます。細密な繊細なデザインも写し取るので
デザインの表現を広げる新しいデザインマテリアルとしてご提案頂けます。
レリーフの厚みは最大≒0.5mm程度までのご対応となります。
(価格・お見積もりに関しましてはデザインや基材により様々ですでお問い合わせください。)
製作時はイラストレーターデータとpdfデータをお送りください

MDFを加工する

セミオーダー製品 (MDF基材の設定や仕上げ等ご相談ください。)



MDF(2種類を積層した基材)切削加工品




MDF(1種単色タイプ基材)切削加工



MDF(2種類を積層した基材)切削加工品

アジアソネット「WAGAYA」店舗



MDF(1種単層基材)切削加工+ウレタン塗装



美容室 changer「シャンジェ」



ケイカル板にマチエール仕上げ(厚さ≒0.3mm程度の仕上げ)



(価格・お見積もりに関しましてはデザインや加工基材により様々ですでお問い合わせください。)

画面スペックの場合はマチエール仕上げ製品とご記入下さい。マチエール仕上げはトーザイクリエイトが提案するオリジナル仕上げ名です。

DSシリーズ及びDSウォールはトーザイクリエイトが提案するオリジナル建材の製品名です。

不燃 環境

不燃・環境をテーマにした各種製品をご提案します。

木目不燃材をお探しの方は本カタログ掲載のラッピングウォール・DSボード・DSCブリック(ウッドライン)の項をご覧ください。不燃木への切削加工品も出荷対応いたします。お問い合わせください。

NC

DSシリーズのNC加工製品のご紹介

彫る・抜く・削る特殊加工製品




特注対応可(使用基材や樹種のご指定の他、加工方法等ご相談ください。)

不燃木への切削加工品も出荷対応いたします。お問い合わせください。

DS WALL (DSウォール)

DS BOARD (DSボード)

DS PANEL (DSパネル)



彫る・抜く・削る特殊加工製品

(NC加工製品)

DS WALL 不燃・無垢

DS BOARD 不燃

DS PANEL

+

ART WORK

(特注アート作製)

特注品・オリジナル建材・アートの製作が自在です

自由な仕上げとアレンジによるカスタマイズ対応がデザインの可能性を大きく広げます

ディーエス・シリーズ

DS SERIES (DSシリーズ施工事例)
interior design equipment

GRC セメント成型品 & NC NC加工製品



「都夏 TSUGE」 溝ノ口 DESIGN : TZ/TAKESUE



「たん熊北店二子玉川店」
DESIGN : (株)アドリエ・ボウ



「オーシャンズクラブ葉山」
DESIGN : 有限会社 イン



「五穀海市」ハワイ・ココマリーナ
DESIGN : オーウス (株)



「五穀海市」ハワイ・ココマリーナ
DESIGN : オーウス (株)

DSシリーズの各製品名はトーザイクリエイトが提案するオリジナル建材の製品名です。

DSシリーズの各製品名はトーザイクリエイトが提案するオリジナル建材の製品名です。

ディーエス・シリーズ

DS SERIES

(DSシリーズ施工事例)
interior design equipment

GRC

セメント成型品

& NC

NC加工製品



「DSF-013」特注色仕上げ

「シャポーJR船橋」 DESIGN : ジェイアール東日本設計事務所



「DSF-005」特注色仕上げ



(DSパネル) DSK-特注縦格子

(DSウォール無垢) DSM-E02

「おに平」 中州川端 DESIGN SPINIFEX : YUKI TOMOSUGI




「DSF-104」特注色仕上げ

「シャポーJR船橋」 DESIGN : ジェイアール東日本設計事務所



「DSF-101」特注色仕上げ



柄 DSM-L04

「アートプリント」グラデーション

LOHAS

「マグエンアートパネル」わらすさ

柄 DSM-E02

不燃木(米ツガ)

LOHAS

「マグエンアートパネル」杉皮すさ

乾式・塗り壁パネル「マグエンアートパネル」すさ(わら・杉皮)デザイン

DSシリーズの各製品名はトーザイクリエイトが提案するオリジナル建材の製品名です。

DSシリーズの各製品名はトーザイクリエイトが提案するオリジナル建材の製品名です。



不燃・環境をテーマにした各種製品をご提案します。

NC

DSシリーズのNC加工製品のご紹介

彫る・抜く・削る特殊加工製品

特注対応可（使用基材や樹種のご指定の他、加工方法等ご相談ください。）
不燃木への切削加工品も出荷対応いたします。お問い合わせください。

DS WALL (DSウォール)

DS BOARD (DSボード)

DS PANEL (DSパネル)



「Lounge club Richard」 天童

DESIGN : (株)ファンタスティックデザインワークス



「焼肉トラジ 吉祥寺店」

DESIGN : 橋本夕紀夫デザインスタジオ



「三田パーク歯科クリニック」 東京

DESIGN : 橋本夕紀夫デザインスタジオ

撮影 : ナカサ&パートナーズ



特注品・オリジナル建材・アートの製作が自在です

自由な仕上げとアレンジによるカスタマイズ対応がデザインの可能性を大きく広げます

特注対応可（使用基材や樹種のご指定の他、加工方法等ご相談ください）



「Lounge club Richard」 天童

DESIGN : (株)ファンタスティックデザインワークス

※オーダーまたは施工される前に本ページをお読みいただけますようお願いいたします。

ご注意

DSウォール(無垢タイプ) 無塗装品を使用される場合は、現場等で裏オモテ面ともウレタン塗料など、塗膜が形成される塗料で塗装してください。ワックス・オイル等、木材内部の水分が吸収されやすい塗料の場合、空調などの急激な湿度変化で割れが起きる場合があります。

DSウォール(無垢タイプ) 寸法図



天然木のため、施工後湿気により多少収縮する場合があります。必ず、目透かしを3mm程度取って施工してください。

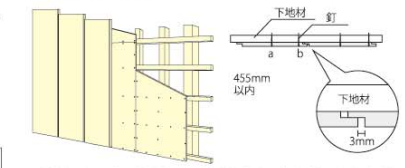
DSウォール(無垢タイプ) 施工手順

- 1.下地には9mm以上の合板を貼付けし、平滑な状態に仕上げます。
- 2.合板貼りのジョイント部は、必ず胴縁上で行うようにしてください。
- 3.巾木、立木等を使用する場合は、必ず巾木、立木の位置に胴縁をまわすようにします。
- 4.下地の施工が終わりましたら、胴縁位置の墨出しを行います。
- 5.パネルの施工状態の割付を行います。(天然木のため製品によって多少色違いが発生します。必ず仮置きをしてください。)
- 6.必要に応じ、貼り始め・貼り終りパネルのカットを行います。
- 7.墨出したした位置にあわせ、接着剤と釘で施工していきます。
- 8.釘の頭は、ボンチで埋め込み、パテなどで補修します。(塗装品については、塗装色と同系色で補修します。)
- 9.初期接着強度が低い場合は、建材用の両面テープ等併用してください。

使用上の注意と日頃のメンテナンス

- 1.日頃のお手入れは乾いた布でカラ拭きし、水拭きはおやめください。
- 2.汚れがひどい時は、中性洗剤を水で薄め、固くぼって拭き取り、その後カラ拭きしてください。
- 3.溶剤を使用しますと、表面が変色、変質しますのでおやめください。

注意)接着剤は点付けで施工してください。
天然木は収縮するため、下地の胴縁や製品の割れを生じる恐れがあります。現場塗装を行う場合は、裏面も塗装してください。表面のみ塗装した場合、反り・歪みが発生します。



天然木のため、施工後湿気により多少収縮する場合があります。必ず、目透かしを3mm程度取って施工してください。釘は、壁材の裏面から30mm程度の所と中央部に打ってください。
なるべくb部への釘打ちのみにして、逆側は上部へ重ねるパネルで押さえるようにし、パネルの伸縮を防がない施工をして頂くと、割れ・日丈を抑制する事が出来ます。

DSウォール(不燃ケイカル板タイプ) 施工手順

■施工前のご注意

- 1.屋内の平らな場所で、床面からの湿気を防止できるように、床面じか置きは避け、10~100cm程度の高さで保管してください。
- 2.水滴れや汚れを防ぐために防水シート等で養生してください。
- 3.破損しやすい素材です。荷降ろし、搬入、運搬の際は充分注意してください。
- 4.ボード下地へ施工してください(石膏ボード・合板等)、充分な強度が得られます。
- 5.接着剤・両面テープは推奨品をご使用ください。接着剤の成分によっては、施工後表面にシミとなって浮き出ることが確認されています。
- 6.下地材は乾燥した(含水率20%以下)材料を使用してください。水分の多い素材を使用した場合、商品が水分を吸収し、表面のシミとなって現れることが確認されています。
- 7.水気が多い場所、頻繁に水がかかるところには施工しないでください。

■施工時のご注意

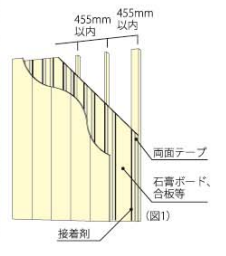
- 1.商品をカットする際は、保護メガネ、防塵マスクを使用し、手袋・長袖の作業着を着用し、皮膚が露出しないようにしてください。また、集塵装置を使用し作業場所の環境の保守に努めてください。
- 2.下地が9mm以上の合板等木質素材の場合、ビス、スーパーフィニッシュによる留め付けが可能です。
- 3.天井に施工される場合は、脱落防止のために、接着剤に木ビスやスーパーフィニッシュ併用での施工をお薦めします。
- 4.ビスを使用される場合、破損の恐れがありますので、端部より15mm以上離れた位置に打つようにしてください。

施工後のご注意・日常のお手入れ

- 1.表面に付着した汚れをそのままにしておくと、内部に染み込み落ちにくくなります。汚れが染み込む前にきれいな布等で拭き取ってください。
- 2.汚れが付着した布や雑巾はかえて汚れをひどくする場合があります。使用しないでください。
- 3.汚れがひどい場合は、中性洗剤を水で薄めた溶液に浸した布を固く絞り拭いてください。終了後、別な布を水に浸し固く絞り、充分洗剤の成分を拭き取るようにします。洗剤が表面に残ったまま放置した場合、変色を起こす恐れがあります。
- 4.酸性・アルカリ性の洗剤、塩素系漂白剤、シンナー、金属タワシ、研磨剤は使用しないでください。

■施工手順

- 1.下地を石膏ボード(9.5mm以上)もしくは合板(5.5mm以上)でつくります。下地は平滑に仕上げます。
- 2.あらかじめ、仕上げ材を施工する前に仮並べを行い、数量のチェックと共に位置を確認し、墨出しを行います。
- 3.両面テープと接着剤で施工していきます。両面テープと接着剤を塗布する箇所のゴミ、ホコリを除去してください。ビニールクロス等が施工してある場合は、必ず除去したうえで施工してください。(図1)



推奨接着資材(現場手配品)

部品名	商品名	仕様	推奨メーカー	使用方法	使用量	(無垢用)
接着剤(アクリル系)	EM346	アクリル樹脂系エマルジョン形(水性)	メグダイン(株)	ボードテープ310併用	250g/m ²	(不適用)
	ネガポンドアブリパック ネガポンドW-1000	アクリル樹脂系エマルジョン形(水性)	コニシ(株)	TMテープW1-20併用	250g/m ²	(不適用)
両面テープ	ボードテープ310		メグダイン(株)	EM346と併用	3.3m ² /m	(無垢用)
	TMテープW1-20	アクリル樹脂系エマルジョン形	コニシ(株)	ネガポンドアブリパックまたはネガポンドW-1000と併用	3.3m ² /m	(不適用)

推奨留め付け資材(現場手配品)

部品名	仕様	材質	推奨メーカー	適用範囲
ピンネイル	長さ:25.30.35φ:0.6φ 長さ:25.30.35φ:3.0φ	メッキステンレス	マックス(株)、(株)マキタ	木製下地(壁)
スーパーフィニッシュ	長さ:25.30.35φ:3.0φ	メッキステンレス	マックス(株)、(株)マキタ	木製下地(壁、天井)
エクスファースト(BH0324KTW)	長さ:24φ:1.05φ 長さ:25以上φ:3.0φ以上	メッキ(鉄)ムロコ(タクロタイズト)	コーポレーション	木製下地(壁、天井) ※モイス専用品
皿木ねじ	長さ:25以上φ:3.0φ以上	メッキステンレス	—	木製下地(壁、天井)

- 設計者の皆様へ ※オーダーされる前に必ずお読み下さい※不明点等ございましたらお気軽にお問い合わせください。
- 施工業者の皆様へ ※施工される前に必ずお読み下さい※不明点等ございましたらお気軽にお問い合わせください。

※シートが割れる原因となります※

切断(カット)加工はしないで下さい。
穴開け加工時要注意。 **ご注意!**

【ラッピングウォール定番製品特性】



(国土交通省 防火認定番号)
認定番号不承認番号: NM-2155
※ベルビアンWシリーズ使用の番号です

- ※ シートの仕上げ範囲 (上図参照) ・1800サイズ製品は表面及び左右手方向 (上図赤部) 及び上下短手方向折り返しあり。
- ※2400サイズ製品は上下短手方向のシートの折り返しがほとんどありません。現場状況でシーリング等による割れ対策が必要で※
- ※ 定番品の仕上げシート・・・「ベルビアン (タキロンシーアイ) Wシリーズ」を採用しています。
- ※ 定番品採用ベルビアンシート品番 ・N色/W-200ホワイトオーク L色/W-345オスカーク B色/W-201ビスキーオーク D色/W-391モDESTオーク
- ※ 防火認定番号について・・・ラッピングウォール定番品はケイカル板切削加工板 (DSウォール不燃認定番号: NM-8577) をベルビアンWシリーズで仕上げた製品です。設計図書等へ記入の仕上げ材不燃番号NM-2155を表記下さい。仕上げ材を他社シートに変更等した特注品の場合の認定番号は各メーカーのシートが取得している認定番号となりますのでご注意ください。
- ※ 仕上げシート (ベルビアン) の特性等・・・メーカーHP (https://www.belbien.net/faq/index.html) をご参照ください。

※本製品は仕上げ済みのデリケートな製品です。運搬時、保管時、施工時の際は丁寧に取り扱い下さい※

- ご購入後(納品後)一週間以内にご使用(施工)して下さい。(放置することによりシートのカット部が剝離する恐れがあります)
- 製品は切断・カット加工等して使用出来ません。(切断部からシートが割れます) ※定番サイズ以外のご注文は特注品として承ります※
- ※コンセント・スイッチなど設置の為配線用の開口をませた場合必ずシーリングをしてプレートなどで保護し開口部の割れ防止対策をしてください※
- 屋外や、直接水のかかる場所では使用出来ません。
- 湿度・温度の高い場所、熱源に近い場所、直射日光の当たる場所の使用は変色・変形が生じる可能性がありますので設置しないでください。

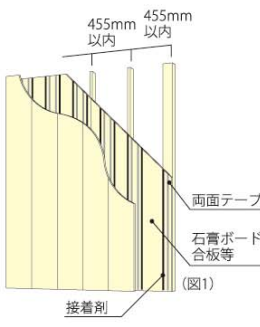
※参考資料※【DSウォール施工手順等】

■施工前のご注意

- 1.屋内の平らな場所で、床面からの湿気を防止できるように、床面じか置きは避け、10~100cm程度の高さで保管してください。
- 2.水滴れや汚れを防ぐために防水シート等で養生してください。
- 3.破損しやすい素材です。荷降ろし、搬入、運搬の際は充分注意してください。
- 4.ボード下地へ施工してください(石膏ボード・合板等)、充分な強度が得られます。
- 5.接着剤・両面テープは推奨品をご使用ください。接着剤の成分によっては、施工後表面にシミとなって浮き出ることが確認されています。
- 6.下地材は乾燥した(含水率20%以下)材料を使用してください。水分の多い素材を使用した場合、商品が水分を吸収し、表面のシミとなって現れることが確認されています。
- 7.水気が多い場所、頻繁に水がかかるところには施工しないでください。

■施工手順

- 1.下地を石膏ボード(9.5mm以上)もしくは合板(5.5mm以上)でつくります。下地は平滑に仕上げます。
- 2.あらかじめ、仕上げ材を施工する前に仮並べを行い、数量のチェックと共に位置を確認し、墨出しを行います。
- 3.両面テープと接着剤で施工していきます。両面テープと接着剤を塗布する箇所のゴミ、ホコリを除去してください。ビニールクロス等が施工してある場合は、必ず除去したうえで施工してください。(図1)



【両面テープ・接着剤併用方法参考手順】

- | | | | |
|----------|----------------------------|----------|---------------------------------|
| 1 下地の確認 | 被着材の地分・ゴミ・ほこり等を除去、清掃する。 | 5 接着剤 | 被着材に適量の接着剤を塗布する |
| 2 墨出し割付 | 被着材に合せ下地に墨出し、割付を行う。 | 6 貼り付け | 接着剤塗布後速やかに貼り付けを行い被着材の上から充分加圧する。 |
| 3 ※プライマー | ※下地を考慮が必要な場合プライマー処理を行う。 | 7 ※シーリング | ※現場状況を考慮し必要な場合必要部位にシーリング処理を行う。 |
| 4 両面テープ | 所定の位置にテープを貼る。ローラー等で充分押さえる。 | 8 養生 | 接着剤が硬化するまで養生する。 |

ラッピングウォールの施工(テープ・接着剤併用法)に適したテープ・接着剤を販売いたします。詳しくは次項Q & A「施工方法」をご覧ください。

※参考資料※【DSウォール施工等】 推奨接着資材(現場手配品)

部品名	商品名	仕様	推奨メーカー	使用方法	使用量
接着剤(アクリル系)	ネガポンドアブリパック	アクリル樹脂系エマルジョン形(水性)	コニシ(株)	TMテープ併用	250g/m ²
	ネガポンドW-1000				
両面テープ	TMテープW1-20	アクリル樹脂系エマルジョン形	コニシ(株)	ネガポンドアブリパックまたはネガポンドW-1000と併用	3.3m ² /m

(参考※推奨留め付け資材)

部品名	仕様	材質	推奨メーカー	適用範囲
ピンネイル	長さ:25.30.35φ:0.6φ 長さ:25.30.35φ:3.0φ	メッキステンレス	マックス(株)、(株)マキタ	木製下地(壁)
スーパーフィニッシュ	長さ:25.30.35φ:3.0φ	メッキステンレス	マックス(株)、(株)マキタ	木製下地(壁、天井)
皿木ねじ	長さ:25以上φ:3.0φ以上	メッキステンレス	—	木製下地(壁、天井)

施工後のご注意・日常のお手入れ

- 1.表面に付着した汚れをそのままにしておくと、内部に染み込み落ちにくくなります。汚れが染み込む前にきれいな布等で拭き取ってください。
- 2.汚れが付着した布や雑巾はかえて汚れをひどくする場合があります。使用しないでください。
- 3.汚れがひどい場合は、中性洗剤を水で薄めた溶液に浸した布を固く絞り拭いてください。終了後、別な布を水に浸し固く絞り、充分洗剤の成分を拭き取るようにします。洗剤が表面に残ったまま放置した場合、変色を起こす恐れがあります。
- 4.酸性・アルカリ性の洗剤、塩素系漂白剤、シンナー、金属タワシ、研磨剤は使用しないでください。

ショールームにお立ち寄り下さい

カタログ掲載製品はすべてショールームでご覧いただけます。印刷では伝わらない実製品の豊かな表情をショールームでご確認ください。掲載品以外の特注品なども多数ご覧いただけます。



SHOWROOM TOKYO/SHIBUYA

《ご注文について》DSウォール・DSボード・DSパネル共通

① 商品の特性等について

弊社商品は全て注文受付後の製作品となります。納期にご注意ください。
 カタログ掲載の定尺定番製品も含め在庫品ではございません。ご注文(ご入金確認)後の製作となりますので納期は定番品で7日~10日ほどの納期が必要となります。(時期数量等により若干製作日数がかかる場合がございます。)
 特注・特寸品に関しましては都度納期のご確認を御願いたします。
 商品の色柄につきましてはカタログ・WEB上商品の画像とは現物と色合い等が実際と異なる場合がございます。ショールームでの現物や取り寄せサンプルでの確認をお勧めいたします。
 DSパネル・DSウォール・DSボードは国内生産品です。

② 商品のご発注方法について

まずは**商品のご発注方法**をお問い合わせ下さい。材料の欠品や切削機器等の不調により大幅に納期が必要となる場合がございます。

■ **通常のご注文**・・・定番(定尺)品:弊社見積・注文用紙を取り寄せたいいただき内容確認の上発注して下さい。弊社用紙に記入・押印の上注文書として返信+お見積り金額全額をお振り込みください。

(ご入金確認後製作手配をとりま。通常10日程で御指定地に配達いたします。)

■ **特注品のご注文**・・・定番(定尺)品以外の商品のご注文について。(特殊加工・特別注文品)弊社見積・注文用紙を取り寄せたいいただき内容確認の上発注して下さい。弊社用紙に記入・押印の上注文書として返信+お見積り金額全額をお振り込みください。納期に関しましては特注加工の製作手間により大幅に日数がかかることもございますので、都度ご確認ください。

※サンプルでの確認が必要な場合・・・「**特注サンプル見積り・注文用紙**」をお取り寄せ下さい。弊社用紙に記入・押印の上特注サンプル注文書として返信+お見積り金額全額をお振り込みください。まずはサンプルを作製いたします。その後確認の上通常製と同じお見積り・御注文となります。

③ ご注文商品のキャンセル・返品について

ご注文頂いてからの**ご注文のキャンセルは一切お断りしておりますのでご注意ください**。
 及び、お客様のご都合による返品・交換はご遠慮ください。(※但し、商品の不良、破損の際は受け付けます。)

【商品の破損等について】

商品到着後、必ず中身をご確認ください。万一破損していた場合は、まず開梱時の破損状況写真を撮影してください。状況写真を示し、商品ご到着から**5日以内**に必ずお申し出ください。期日を過ぎた場合対応出来ない場合がありますので御注意下さい。また商品の特性上商品の角や隅の部分に微細な欠けがありますが、この場合は破損扱いとはしておりませんので返品交換の対象になりません事ご了解ください。

- 事故防止のため上記細かくご連絡差し上げました。よろしくご理解ご了解のほどお願いいたします。
- * ご注文は弊社書式下段の：注意事項の確認欄：にご捺印の上商品注文書として返送してください*



トーザイクリエイト東京本社



トーザイクリエイト静岡・富士工場

サンプルについて

DSシリーズ定番商品は、カットサンプルのご用意がございます。
 HP内の【問い合わせフォーム】もしくはFAX(03-3377-5297)にてご請求ください。

- ※ サンプルはすべて無塗装品(サイズ≒150角)となります。(DSCブリックエイジング仕上げを除く)。あらかじめご了承ください。(塗装サンプルは別途ご用意がございます。)
- ※ サンプルのご用意が数多くございませんので、種類・数量によっては手配が出来ない場合がございます。また、当日の出荷対応はできかねますのでご容赦ください。
- ※ 特注サイズ、特注仕上げサンプル等の製作は有償となりますので、お問い合わせください。

製品の詳細・お見積り等お問い合わせについて

トーザイクリエイトの製品はすべて直販で販売しております。下記連絡先(TEL、FAX、e-mail)から直接お問い合わせください。
 ショールームでのお打ち合わせが必要な方はご来訪の日時等、お気軽にご連絡ください。

- ※ 商品はご注文及びご入金確認後の製作となります。事前に納期をご確認ください。
- ※ お見積りの依頼の際は、**品番、数量、仕上げ(必須)**と案件名とご希望納期(工期)、設計者様名をわかる範囲で記載ください。

TOZAI CREATE
 1FにLAWSONさんが入っているビルの2Fです

317 山手通り 至新宿

20 甲州街道

初台駅

横ヶ谷駅

横ヶ谷駅北口

株式会社トーザイクリエイト

〒151-0071
 東京都渋谷区本町 1-21-1 SH 小林ビル 9F

TEL ; 03-3377-5261
FAX ; 03-3377-5297
e-mail ; info@tozaicreate.com
http://tozaicreate.com/