

- 国産品だから出来る自由な仕上げとアレンジによるカスタマイズ対応がデザインの可能性を大きく広げます

不燃・外部使用・環境をテーマにした各種製品をご提案します

DSシリーズ製品は国内生産品です

DESIGN SCULPTURE

DS SERIES

interior design equipment

ディーエス・シリーズ

DS-M1600+メタリックエイジング仕上げ例

DS BRICK (DSCブリック)

DS WALL (DSウォール)

DS BOARD (DSボード)

DS PANEL (DSパネル)

DS FINISH (特殊仕上げ)

+

LOHAS 自然素材

(Lifestyles of Health & Sustainability)

GRC  
&  
NC

(GRC製品とNC加工製品カタログ)

DS BOARD (DSボード)

定番品

KAMAKURA 仕上げ

自然塗料「U-OIL」仕上げ

DSシリーズの各製品名はトーザイクリエイトが提案するオリジナル建材の製品名です

東西 TOZAICREATE

<http://www.tozaicreate.com>

ディーエス・シリーズ

不燃 環境

NC

DSシリーズのNC加工製品のご紹介

不燃・環境をテーマにした各種製品をご提案します。

木目不燃材をお探しの方は本カタログ掲載のラッピングウォール・DSボード・DSCブリック(ウッドライン)の項をご覧ください。不燃木への切削加工品も出荷対応いたします。お問い合わせください。

—— 凹凸と陰影が製品デザインのテーマです ——

特注品・オリジナル建材・アートの製作が自在です

国産品だから出来る自由な仕上げとアレンジによるカスタマイズ対応がデザインの可能性を大きく広げます

DESIGN SCULPTURE  
DS SERIES  
Interior design equipment

ディーエス・シリーズ

不燃・環境をテーマにした各種製品をご提案します。

木材・MDF加工 (装飾建材)  
ケイカル板加工 (不燃建材)  
不燃木加工 (不燃建材)



不燃 無垢  
(DSウォール)

不燃化粧合板加工 (不燃建材)



不燃  
(DSボード)

木材・MDF加工 (装飾建材)



(DSパネル)

彫る・抜く・削る特殊加工製品

(NC加工製品)

DS WALL 不燃・無垢

DS BOARD 不燃

DS PANEL




MDF切削加工製品・建具製作例



不燃 無垢  
DS WALL (DSウォール)  
(集成材・無垢材切削加工製品)  
(ケイカル板切削加工製品)



不燃  
DS BOARD (DSボード)  
(不燃化粧合板加工製品)



不燃木 不燃木 (不燃処理材) 出荷対応いたします。

特注対応可 (使用基材や樹種のご指定の他、加工方法等ご相談ください。)

# 不燃化粧合板を凸凹加工する

ダイライト（不燃基材）に0.2mmの天然木突板を練付た合板の表面を凹凸加工処理した製品  
特注対応可（突き板の樹種や仕上げ塗装色ご相談ください。）

**不燃** & **合板**  
タイプ タイプ

不燃認定番号：NM-1271



DS BOARD (DSボード)  
不燃化粧合板をエンボス加工した製品

不燃化粧合板をエンボス加工した製品 **DSボード（不燃基材ダイライト）** 厚）6.2mm  
不燃タイプと通常合板タイプの2種

不燃認定番号：NM-1271



不燃タイプと通常合板タイプの2種 **DS BOARD**

**不燃** & **合板**  
タイプ タイプ



**ご注意！**  
天然木突板仕様の商品はロットごと、サイズごと木目柄や木肌の違いにより色違いがあります。そのためなるべく塗装色があうよう、塗装品は出荷数ごとのロット塗装を行っております。一壁面または隣り合う壁面で連続してご使用になる場合は、同じサイズ、同じご発注ロットのものを使用してください。また、追加発注される場合は色違いを防ぐため、ご面倒でもご使用になった製品の端材等、色・柄が判断できるものを手板としてお送りください。なるべく近似となるよう塗装いたします。手板なき追加発注の場合、塗装や木目柄の状態で色違いになります。



ロハスな  
素材・建材  
**No.03**

**COLOR Palette 66**  
自然塗料で仕上げた木目パネル

(112-113ページに掲載)

**ご注意！**  
施工前・施工後のご注意  
保 管：ボードは湿潤などの害を受けないよう、常に乾燥した清潔なところに保管してください。  
取り扱い：油気、汚れなどのない清潔な手で扱い、運搬に際しては衝撃を与えないように丁寧に取り扱いください。  
施工後の養生：施工後、不当な衝撃や接触を避け、特に吸湿汚染の防止に注意してください。

# 不燃化粧板を凸凹加工する



不燃化粧板をエンボス加工した製品

DSボード (不燃基材ダイライト)

厚) 6.2mm

不燃タイプと通常合板タイプの2種

特注対応可 (突き板の樹種や仕上げ塗装色ご相談ください。)

天然木突板

米松 (杣目) 0.2mm 不燃認定番号: NM-1271

天然木突板

米松 (杣目) 0.2mm

不燃認定番号: NM-1271

## DSB-01

深く刻まれた横ラインが、製材されたままの荒々しい仕上がりを感じさせます。まるで帯鋸で製材されたままのような少し毛羽立ったようなラフな仕上がりで、木材の存在感をアピールします。

## DSB-02



表面に不規則なたてのストライプ加工を施しました。シンプルな柄で、和洋どちらにもマッチします。ストライプ加工によって木目柄が柔らかくなり、優しい雰囲気仕上がっています。

## DSB-03

木目肌の柔らかい部分だけを削り、木目を美しく強調したものです。掘りの深い木目の模様が趣きある厚重な空間を演出します。まるで年月を重ねたような風合いを漂わせます。

## DSB-04 (表面無加工品)

切削加工をしていない、自然な木目を大切にしました。ロータリーフェイスの杣目の美しいコントラストです。



DSB-01 おびのこ		1820サイズ; ≒1.66㎡	2430サイズ; ≒1.47㎡
不燃タイプ	無塗装	1820×910×6.2 (≒1.66㎡ ≒6.5~7kg)	¥21,120/枚 ¥12,760/㎡
	塗装		¥22,890/枚 ¥13,830/㎡
合板タイプ	無塗装	2430×606×6.2 (≒1.47㎡ ≒6~6.9kg)	¥20,230/枚 ¥13,740/㎡
	塗装		¥22,000/枚 ¥14,940/㎡
不燃タイプ	無塗装	1820×910×6.0 (≒1.66㎡ ≒5~6kg)	¥17,780/枚 ¥10,740/㎡
	塗装		¥19,560/枚 ¥11,820/㎡
合板タイプ	無塗装	2430×606×6.0 (≒1.47㎡ ≒4.5~5.9kg)	¥16,890/枚 ¥11,470/㎡
	塗装		¥18,450/枚 ¥12,530/㎡

DSB-02 たてすじ		1820サイズ; ≒1.66㎡	2430サイズ; ≒1.47㎡
不燃タイプ	無塗装	1820×910×6.2 (≒1.66㎡ ≒6.5~7kg)	¥20,670/枚 ¥12,490/㎡
	塗装		¥22,450/枚 ¥13,560/㎡
合板タイプ	無塗装	2430×606×6.2 (≒1.47㎡ ≒6~6.9kg)	¥20,000/枚 ¥13,590/㎡
	塗装		¥21,560/枚 ¥14,650/㎡
不燃タイプ	無塗装	1820×910×6.0 (≒1.66㎡ ≒5~6kg)	¥17,340/枚 ¥10,470/㎡
	塗装		¥19,120/枚 ¥11,550/㎡
合板タイプ	無塗装	2430×606×6.0 (≒1.47㎡ ≒4.5~5.9kg)	¥16,450/枚 ¥11,180/㎡
	塗装		¥18,230/枚 ¥12,380/㎡

DSB-03 うづくり		1820サイズ; ≒1.66㎡	2430サイズ; ≒1.47㎡
不燃タイプ	無塗装	1820×910×6.2 (≒1.66㎡ ≒6.5~7kg)	¥19,340/枚 ¥11,680/㎡
	塗装		¥21,120/枚 ¥12,760/㎡
合板タイプ	無塗装	2430×606×6.2 (≒1.47㎡ ≒6~6.9kg)	¥18,670/枚 ¥12,680/㎡
	塗装		¥20,230/枚 ¥13,740/㎡
不燃タイプ	無塗装	1820×910×6.0 (≒1.66㎡ ≒5~6kg)	¥16,000/枚 ¥9,670/㎡
	塗装		¥17,780/枚 ¥10,740/㎡
合板タイプ	無塗装	2430×606×6.0 (≒1.47㎡ ≒4.5~5.9kg)	¥15,120/枚 ¥9,270/㎡
	塗装		¥16,890/枚 ¥10,470/㎡

DSB-04 ひらもく (表面無加工品)		1820サイズ; ≒1.66㎡	2430サイズ; ≒1.47㎡
不燃タイプ	無塗装	1820×910×6.2 (≒1.66㎡ ≒6.5~7kg)	¥16,670/枚 ¥10,070/㎡
	塗装		¥18,450/枚 ¥11,140/㎡
合板タイプ	無塗装	2430×606×6.2 (≒1.47㎡ ≒6~6.9kg)	¥16,000/枚 ¥10,870/㎡
	塗装		¥17,780/枚 ¥12,080/㎡
不燃タイプ	無塗装	1820×910×6.0 (≒1.66㎡ ≒5~6kg)	¥13,340/枚 ¥8,060/㎡
	塗装		¥15,120/枚 ¥9,130/㎡
合板タイプ	無塗装	2430×606×6.0 (≒1.47㎡ ≒4.5~5.9kg)	¥12,670/枚 ¥8,610/㎡
	塗装		¥14,230/枚 ¥9,670/㎡

DSシリーズ及びDSボードはトーダイクリエイトが提案するオリジナル建材の製品名です。

図面スペースの場合はDSボード (不燃化粧板) とご記入ください。

※オーダーまたは施工される前に必ず138~139ページのDSボードに關します「注意事項書・施工説明書」をご覧ください。

# 不燃化粧合板を凸凹加工する

ダイライト (不燃基材) に0.2mmの天然木突板を練付た合板の表面を凹凸加工処理した製品

特注対応可 (突き板の樹種や仕上げ塗装色ご相談ください。) **天然木突板** ひのき 0.2mm

**不燃** & **合板**  
タイプ タイプ

不燃認定番号: NM-1271

不燃化粧合板をエンボス加工した製品 **DSボード (不燃基材ダイライト)** (厚) 6.2mm

不燃タイプと通常合板タイプの2種

不燃認定番号: NM-1271

## DSB-06 (表面無加工品です)

切削加工をしていない、自然な木目を大切にしました。  
日本人に好まれる木材のひとつである「ひのき」の板目突板を使用しました。



06

DSB-06

ひのき

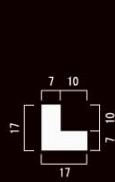
無塗装 (N)



クリアー (C)

## 【見切り材】天然木 (無垢) ミツガ材を使用しています。

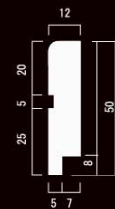
見切り材は不燃木ではありません



【出隅】



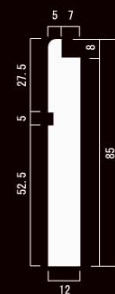
出隅



【笠木】



笠木



【巾木】



巾木

## 【見切り材】天然木 (無垢) ミツガ材を使用しています。

出隅	無塗装	2400×17×17	¥2,450/本
	塗装		¥3,340/本
笠木	無塗装	3950×12×50	¥8,890/本
	塗装		¥11,120/本
巾木	無塗装	1850×12×50	¥6,890/本
	塗装		¥7,780/本
巾木	無塗装	3950×12×85	¥11,560/本
	塗装		¥14,890/本
巾木	無塗装	1850×12×85	¥8,230/本
	塗装		¥9,560/本

DSB-06	ひのき	1820サイズ; ≒1.66㎡		2430サイズ; ≒1.47㎡	
不燃タイプ	無塗装	1820×910×6.2 (≒1.66㎡)	¥24,230/枚	¥14,630/㎡	
	塗装		¥27,340/枚	¥16,510/㎡	
不燃タイプ	無塗装	2430×606×6.2 (≒1.47㎡)	¥22,000/枚	¥14,940/㎡	
	塗装		¥25,120/枚	¥17,060/㎡	
合板タイプ	無塗装	1820×910×6.0 (≒1.66㎡)	¥20,450/枚	¥12,350/㎡	
	塗装		¥23,560/枚	¥14,230/㎡	
合板タイプ	無塗装	2430×606×6.0 (≒1.47㎡)	¥18,450/枚	¥12,530/㎡	
	塗装		¥21,340/枚	¥14,500/㎡	

不燃認定番号: NM-1271

**不燃** & **合板**  
タイプ タイプ

## アンティーク仕上げ3種 KAMAKURA

DSボードに特殊塗装を施しアンティーク調の重厚な風合いを再現しました。壁材の通常使用はもとより、家具・建具の鏡板として使用することで付加価値のあるご提案が容易になります。お試しください。



K7

DSB-K07

おびのこ



K8

DSB-K08

うづくり



K9

DSB-K09

たてすじ

KAMAKURA	不燃タイプ	1820サイズ; ≒1.66㎡		2430サイズ; ≒1.47㎡	
ひらもく	無塗装	1820×910×6.2	¥25,340/枚	¥15,310/㎡	
	塗装	2430×606×6.2	¥27,780/枚	¥18,870/㎡	
おびのこ	無塗装	1820×910×6.2	¥28,230/枚	¥17,050/㎡	
	塗装	2430×606×6.2	¥30,450/枚	¥20,680/㎡	
うづくり	無塗装	1820×910×6.2	¥28,230/枚	¥17,050/㎡	
	塗装	2430×606×6.2	¥30,450/枚	¥20,680/㎡	
たてすじ	無塗装	1820×910×6.2	¥28,230/枚	¥17,050/㎡	
	塗装	2430×606×6.2	¥30,450/枚	¥20,680/㎡	

KAMAKURA	合板タイプ	1820サイズ; ≒1.66㎡		2430サイズ; ≒1.47㎡	
ひらもく	無塗装	1820×910×6.0	¥22,230/枚	¥13,430/㎡	
	塗装	2430×606×6.0	¥24,450/枚	¥16,610/㎡	
おびのこ	無塗装	1820×910×6.0	¥25,120/枚	¥15,170/㎡	
	塗装	2430×606×6.0	¥27,120/枚	¥18,420/㎡	
うづくり	無塗装	1820×910×6.0	¥25,120/枚	¥15,170/㎡	
	塗装	2430×606×6.0	¥27,120/枚	¥18,420/㎡	
たてすじ	無塗装	1820×910×6.0	¥25,120/枚	¥15,170/㎡	
	塗装	2430×606×6.0	¥27,120/枚	¥18,420/㎡	

# 不燃化粧板を自然塗料で仕上げる

ダイヤライト（不燃基材）に0.2mmの天然木突板を練付た合板の表面をうづくり加工処理した製品  
 特注対応可（突き板の樹種や仕上げ塗装色ご相談ください。）

DS BOARD (DSボード)「うづくり加工」は、木目肌の柔らかい部分だけを削り、木目を強調したもので、彫りの深い木目の模様が趣ある重厚な空間を演出します。仕上げとして、安全性、耐候性を兼ね備えた 国産●自然塗料 U-OIL をご用意しました。仕上げカラーは、66色から選択可能。木目の美しさを際立たせる建材として安心してお使いいただけます。




DSB-03 (うづくり) × U-OIL 塗装

DSB-03 (無塗装)

	サイズ (mm)	仕上	DSB-03 (うづくり)
不燃 タイプ	1820 × 910 × 6.2 (≒1.66㎡)	UOIL 塗装 66色	22,620/枚 (13,630/㎡)
	2430 × 606 × 6.2 (≒1.47㎡)		21,730/枚 (14,790/㎡)
合板 タイプ	1820 × 910 × 6.2 (≒1.66㎡)		19,280/枚 (11,620/㎡)
	2430 × 606 × 6.2 (≒1.47㎡)		18,390/枚 (12,510/㎡)

不燃認定番号：NM-1271



## COLOR CHART

※現物とは色合いが異なります



### 使用上の注意と日頃のメンテナンス

塗装品は乾いた布でカラ拭きして下さい。汚れが落ちにくい場合は専用メンテナンスオイルをきれいな布等にふくませて拭いてください。

強く拭きすぎるとカラーの顔料がはがれてしまうおそれがあります。弱めに丁寧にこすり、汚れを落としてください。(専用メンテナンスオイルについてはお問い合わせください)



■塗料のみのご購入も可能です。お問い合わせください。

### 国産●自然塗料 U-OIL とは

「安全性」・「施工性」・「耐候性」に優れた屋内・屋外共用タイプの自然塗料

原材料にこだわり高い「安全性」を実現。速乾性、着色性、塗ひの良さ、基本1回塗り等の「作業性」、「耐候性」すべてに優れた万能木部塗料です。

木部の塗装は、屋内、屋外共に、これ1つですべて対応頂けます。

原材料 精選亜麻仁油、紅花油、顔料、無鉛乾燥剤

販売元：株式会社シオン <https://u-oil.jp/>



### ご注意1

天然木突板使用の商品は、ロットごと、サイズごと木目柄や木肌の違いにより色合いが異なります。そのためなるべく塗装品が揃うよう、塗装品は出荷数ごとのロット塗装を行っております。一壁面又は隣り合う壁面で連続してご使用になる場合は同じサイズ、同じ発注ロットのものを使用してください。  
 また、追加発注される場合は色違いを防ぐため、ご使用になった製品の端材など、色、柄が判断できるものを手板としてお送りください。なるべく近似となるよう塗装いたします。手板なき追加発注の場合、塗装や木目柄の状態で色違いになります。

### ご注意!


#### 施工前・施工後のご注意

保管：ボードは湿潤などの害を受けないよう、常に乾燥した清潔なところに保管してください。  
 取り扱い：油気、汚れなどのない清潔な手で扱い、運搬に際しては衝撃を与えないように丁寧に取ってください。  
 施工後の養生：施工後、不当な衝撃や接触を避け、特に吸湿汚染汚染の防止に注意してください。


※オーダーまたは施工される前に必ず138～139ページのDSボードに関する「注意事項書・施工説明書」をご覧ください。

※オーダーまたは施工される前に本ページをお読みいただけますようお願いいたします。

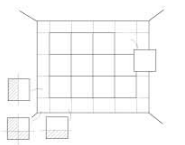
no.1 DS ボードM施工方法



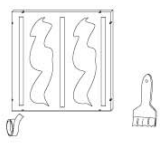
1.デザインにより必要枚数を決定します。端部の調整も考慮して数量を計り出しましょう。



2.あらかじめ、施工する面に合わせて仮並べを行い墨だしを行います。



3.なるべく中央から貼り始め、両隅で必要に応じパネルをカットして調整します。



4.接着剤・両面テープ等を併用し施工します。  
※**ビタッカー**での固定を推奨します。必要に応じ、巾木等見切り材をご使用ください。(現場調達品)

施工前のご注意

- 1.施工前の保管に際しては平らな場所に平積みしてください。立てかけや、凸凹な面での平積みは反りの原因になります。
- 2.火気の近くや、水・油等がかかるような場所には施工しないでください。火災や変色・変質の原因になります。
- 3.現場で塗装される場合は、あらかじめ不要な端材等に試し塗りを行って塗装の状態を確認してから行ってください。
- 4.着色塗装品の追加発注の場合は必ず先分に端材を色手板としてお送りください。なるべく近似となるように塗装いたします。手板なき追加注文の場合色違いになる恐れがあります。
- 5.商品の取り扱いには充分注意してください。パネルを破損して使用不能になることがあります。

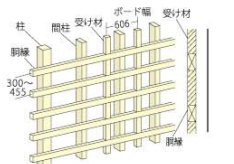
使用上の注意と日頃のメンテナンス

- 1.塗装品は乾いた布でカラ拭きしてください。無塗装品で現場塗装した場合はご使用になられた塗料メーカーのお手入れ方法も考慮してください。汚れが落ちにくい場合は中性洗剤を水で薄め、雑巾などを浸し硬く絞ってからふき取ってください。
- 2.無塗装品のままご使用になりますと、湿気、水滴等によりシミ・汚れ・カビが生じます。必ず塗装などの表面処理を行ってください。

合板タイプ

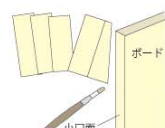
1.下地の加工

※下地に含水率の高い材料を使用すると、突板表面がシミになる場合があります。充分乾燥した材料をご使用ください。  
※石膏ボードか合板を使用する場合、前縁は必要ありません。



下地材は、図のように組んでください。その時、受け材をボード幅606mmに合わせてください。または、下地材を石膏ボードか合板で仕上げますと、表面を平滑に仕上げられ簡単に施工できます。

2.割付・施工



壁間や天井の長さを測り、ボードを仮並べて色・柄のバランス、収まりを確認してください。ボード幅は606mmです。まわりの色・柄と合いくい場所は目立たない場所にご使用ください。ボードを切断して使用する場合は、小口面をボードと同じ色合いで塗装してください。



色・柄のバランスと納まりを確認したら、施工します。美しく仕上げるため、接着剤のみの施工をお薦めします。(現地調達品)

接着剤:ゴム系または酢ビ系

両面テープと接着剤を併用する場合  
●ボンドKU910 ●ボンドTMテープW1-20  
または同等品をご使用ください。

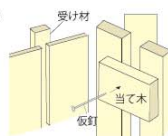
フィニッシュネールと接着剤を併用する場合  
●ボンドPX2000 ●各種フィニッシュネール  
または同等品をご使用ください。

フィニッシュネールと酢ビ系接着剤を併用する場合  
●ボンド木工用速乾またはボンドNEW CH18  
●各種フィニッシュネール  
または同等品をご使用ください。

釘:接着剤のみの場合=仮釘  
接着剤と釘を併用する場合=釘頭が目立ちにくい、かくし釘やカラーネールをご使用ください。

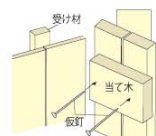
3-1《ボードを目すかしで施工する場合》

ボードを目すかしで施工します。受け材がボード継ぎ目部分にあることを確認してください。貼る際に、ボードの隙間が一定になるように、順序よく施工してください。接着剤のみで使用される場合は、接着剤が固まるまで仮止め用釘で固定してください。隙間部分から接着剤がはみ出た場合は、その部分が変色することがありますので、すばやく拭き取ってください。目すかしの下地部分に市販のテープ(現地調達品)または色付けなどを施しますと美しく仕上がります。



3-2《ボードを突き付け施工する場合》

ボードを突き付けで施工します。受け材がボード継ぎ目部分にあることを確認してください。順序よく施工してください。接着剤のみで使用される場合は、接着剤が固まるまで仮止め用釘で固定してください。接着剤がはみ出た場合は、その部分が変色することがありますので、すばやく拭き取ってください。天井材としての施工も同様に行ってください。ボードの継ぎ目部分は、受け材があることをご確認ください。



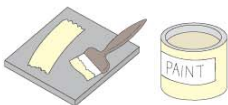
4.出隅(コーナー部)の施工方法



出隅の見切り材を現地で作り、ボードに合わせた着色塗装を行い施工しますと美しく仕上がりますので、お勧めいたします。

5.無塗装品を現地で着色塗装する場合

※台所など火気の使用頻度の高い場所には、ご使用を避けてください。コンクリート下地への施工は避けてください。



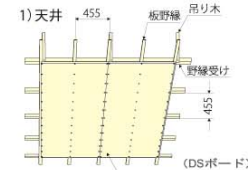
ボードの切れはしに試し塗りをし、色調を確認した上で、作業を行ってください。

※オーダーまたは施工される前に本ページをお読みいただけますようお願いいたします。

不燃タイプ

no.2

1.下地の加工

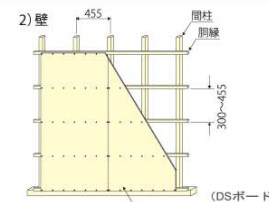


- 1-1天井:野縁受けは455mm間隔に組み、これと直交させて板野縁を455mm間隔に組んでください。
- 1-2壁:間柱は455mm間隔とし、これと直交させて脚縁を300~455mm間隔に組んでください。

2.割付・施工

切断はボードカッター、丸鋸を用いて行います。

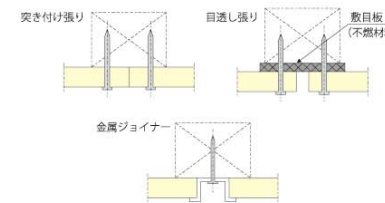
3.取付



3-1:釘打ち又はビス工法  
亜鉛メッキ平頭釘、カラー釘又はタッピングねじで取付けてください。釘又はねじ打ちピッチは150mm以下としてください。

3-2:接着工法(壁のみ)  
酢酸ビニル系樹脂又は無機系接着剤を、下に150mm間隔に点状塗布し、接着硬化前まで仮押さえにより圧着してください。接着剤の塗布量は150g/m<sup>2</sup>とします。

4.目地処理



目地は突き付けを原則とします。目通しの場合は不燃材料の敷目板を敷くか、又は金属ジョイナーを使用してください。

重要

天然木突板仕様の商品はロットごと、サイズごと木目柄や木肌の違いにより色違いがあります。そのためなるべく塗装色があうよう、塗装品は出荷数ごとのロット塗装を行っております。一壁面または隣り合う壁面で連続してご使用になる場合は、同じサイズ、同じご発注ロットのものを使用してください。また、追加発注される場合は色違いを防ぐため、ご面倒でもご使用になった製品の端材等、色・柄が判断できるものを手板としてお送りください。なるべく近似となるよう塗装いたします。手板なき追加発注の場合、塗装や木目柄の状態色違いになります。

製品についてのご注意

- ※表面の突板は、ひのき以外は幅2尺のもので1枚~2枚割ぎ、幅3尺のもので1~3枚割ぎです。
- ※ひのきの場合、幅2尺のもので1枚~3枚、幅3尺のもので1~4枚割ぎです。
- ※表面突板の割ぎ数へのご注文にはお答えしかねます。
- ※釘打ち、ネジ打ちの際はボードの割れ、欠けに充分注意して施工してください。(釘打ち、ネジ打ちする箇所がボードの端に寄りすぎますと、割れ、欠けの原因となります。ボードの端材などで釘打ちをお試しになったら施工を行ってください。)
- ※記載された仕様、価格、デザインは、改良のため予告なしに変更する場合があります。

施工前・施工後のご注意

- 保管: DSボードは湿潤などの害を受けないよう、常に乾燥した清潔なところに保管してください。
- 取り扱い: 油気、汚れなどのない清潔な手で扱い、運搬に際しては衝撃を与えないように丁寧に取り扱ってください。
- 施工後の養生: 施工後、不当な衝撃や接触を避け、特に吸湿汚染の防止に注意してください。

使用上の注意と日頃のメンテナンス

- 1.日頃のメンテナンスは、柔らかな布でカラ拭きしてください。特に汚れのひどい場合は、中性洗剤を水で薄め、固く絞った雑巾で行ってください。
- 2.無塗装品は、水を含みますとシミになることがありますのでご注意ください。
- 3.水に濡れた場合や結露水が生じた場合は、すぐに乾いた布で拭き取ってください。そのまま放置しておりますと、シミや変色、カビ、ひび割れなどの原因となりますのでご注意ください。
- 4.木質系の商品は多少の寸法誤差や形状変化、色調が異なる場合がありますのでご了承ください。
- 5.商品を乱暴に取り扱わないでください。



## ショールームにお立ち寄り下さい

カタログ掲載製品はすべてショールームでご覧いただけます。印刷では伝わらない実製品の豊かな表情をショールームでご確認ください。掲載品以外の特注品なども多数ご覧いただけます。



SHOWROOM TOKYO/SHIBUYA

## 《ご注文について》DSウォール・DSボード・DSパネル共通

## ① 商品の特性等について

弊社商品は全て注文受付後の製作品となります。納期にご注意ください。  
 カタログ掲載の定尺定番製品も含め在庫品ではございません。ご注文(ご入金確認)後の製作となりますので納期は定番品で7日~10日ほどの納期が必要となります。(時期数量等により若干製作日数がかかる場合がございます。)  
 特注・特寸品に関しましては都度納期のご確認を御願いたします。  
 商品の色柄につきましてはカタログ・WEB上商品の画像とは現物と色合い等が実際と異なる場合がございます。ショールームでの現物や取り寄せサンプルでの確認をお勧めいたします。  
 DSパネル・DSウォール・DSボードは国内生産品です。

## ② 商品のご発注方法について

まずは**商品のご発注方法**をお問い合わせ下さい。材料の欠品や切削機器等の不調により大幅に納期が必要となる場合がございます。

■通常のご注文・・・定番(定尺)品:弊社見積・注文用紙を取り寄せただき内容確認の上発注して下さい。弊社用紙に記入・押印の上注文書として返信+お見積り金額全額をお振り込みください。

(ご入金確認後製作手配をとります。通常10日程で御指定地に配達いたします。)

■特注品のご注文・・・定番(定尺)品以外の商品のご注文について。(特殊加工・特別注文品)弊社見積・注文用紙を取り寄せただき内容確認の上発注して下さい。弊社用紙に記入・押印の上注文書として返信+お見積り金額全額をお振り込みください。納期に関しましては特注加工の製作手間により大幅に日数がかかることもございますので、都度ご確認ください。

※サンプルでの確認が必要な場合・・・「特注サンプル見積り・注文用紙」をお取り寄せ下さい。弊社用紙に記入・押印の上特注サンプル注文書として返信+お見積り金額全額をお振り込みください。まずはサンプルを作製いたします。その後確認の上通常製と同じお見積り・御注文となります。

## ③ ご注文商品のキャンセル・返品について

ご注文頂いてからのご注文のキャンセルは一切お断りしておりますので**ご注意ください**。  
 及び、お客様のご都合による返品・交換はご遠慮ください。(※但し、商品の不良、破損の際は受け付けます。)

## 【商品の破損等について】

商品到着後、必ず中身をご確認ください。万一破損していた場合は、まず開梱時の破損状況写真を撮影してください。状況写真を示し、商品ご到着から**5日以内**に必ずお申し出ください。期日を過ぎた場合対応出来ない場合がありますので御注意下さい。また商品の特性上商品の角や隅の部分に微細な欠けがありますが、この場合は破損扱いとはしておりませんので返品交換の対象になりません事ご了解ください。

- 事故防止のため上記細かくご連絡差し上げました。よろしくご理解ご了解のほどお願いいたします。
- \*ご注文は弊社書式下段の：注意事項の確認欄：にご捺印の上商品注文書として返送してください\*



トーザイクリエイト東京本社



トーザイクリエイト静岡・富士工場

## サンプルについて

DSシリーズ定番商品は、カットサンプルのご用意がございます。  
 HP内の【問い合わせフォーム】もしくはFAX(03-3377-5297)にてご請求ください。

- ※ サンプルはすべて無塗装品(サイズ≒150角)となります。(DSOブリックエイジング仕上げを除く)。あらかじめご了承ください。(塗装サンプルは別途ご用意がございます。)
- ※ サンプルのご用意が数多くございませんので、種類・数量によっては手配が出来ない場合がございます。また、当日の出荷対応はできかねますのでご容赦ください。
- ※ 特注サイズ、特注仕上げサンプル等の製作は有償となりますので、お問い合わせください。

## 製品の詳細・お見積り等お問い合わせについて

トーザイクリエイトの製品はすべて直販で販売しております。下記連絡先(TEL、FAX、e-mail)から直接お問い合わせください。  
 ショールームでのお打ち合わせが必要な方はご来訪の日時等、お気軽にご連絡ください。

- ※ 商品はご注文及びご入金確認後の製作となります。事前に納期をご確認ください。
- ※ お見積りの依頼の際は、**品番、数量、仕上げ(必須)**と案件名とご希望納期(工期)、設計者様名をわかる範囲で記載ください。

TOZAI CREATE  
 1FにLAWSONさんが入っているビルの2Fです

**株式会社トーザイクリエイト**  
 〒151-0071  
 東京都渋谷区本町 1-21-1 SH 小林ビル 9F

**TEL ; 03-3377-5261**  
**FAX ; 03-3377-5297**  
**e-mail ; info@tozaicreate.com**  
**http://tozaicreate.com/**